



Landeshauptstadt  
München  
**Direktorium**  
Statistisches Amt

München in Zahlen

2023



München zählt

## Geschichte

- 1158 Gründung durch Heinrich den Löwen (14.6.)
- 1214 München wird zum ersten Mal urkundlich als Stadt bezeichnet
- 1255 München wird Residenzstadt der Wittelsbacher
- 1494 Einweihung der Frauenkirche, dem Wahrzeichen Münchens
- 1589 Eröffnung des Münchner Hofbräuhauses
- 1789 Der Englische Garten wird der Öffentlichkeit übergeben
- 1806 München wird Hauptstadt des Königreichs Bayern
- 1810 Erstes Oktoberfest (17.10.) anlässlich der Vermählung des Kronprinzen Ludwig mit der Sachsenprinzessin Therese
- 1818 Bayern erhält eine Verfassung
- 1825 – König Ludwig I. – München wird zu einer Kunststadt
- 1848 mit Weltruf
- 1839 Die erste Eisenbahn fährt von München nach Augsburg (1.9.)
- 1848 – König Max II. – Ausbildung des „Maximilianstils“ in der Architektur
- 1864
- 1864 – König Ludwig II. – Blüte des Musiklebens und des Kunsthandwerks
- 1886
- 1901 München hat 500 000 Einwohner
- 1918 Kurt Eisner ruft die Republik aus (7.11.)
- 1923 Der Hitler-Putsch scheitert (9.11.)
- 1933 Machtergreifung der Nationalsozialisten (9.3.)
- 1939 Missglücktes Attentat auf Hitler im Bürgerbräukeller
- 1945 Der Einmarsch der Amerikaner bedeutet für München das Kriegsende (30.4.)
- 1957 Am 15. Dezember hat München eine Million Einwohner
- 1972 XX. Olympische Sommerspiele in München (26.8.–11.9.)
- 1974 Fußballweltmeisterschaft
- 1983 Internationale Gartenbauausstellung (IGA)
- 1992 Eröffnung des neuen Münchner Flughafens (17.5.)
- 1998 Eröffnung des neuen Messegeländes in Riem (12.2.)
- 2002 Eröffnung der Pinakothek der Moderne (17.9.)
- 2005 Eröffnung der Allianz-Arena (30.5.)
- 2006 Eröffnungsspiel der Fußballweltmeisterschaft (9.6.)
- 2008 Festsommer zum 850-jährigen Stadtjubiläum
- 2010 200-jähriges Jubiläum des Oktoberfestes mit „Historischer Wiesn“
- 2015 Am 8. Mai hat München 1,5 Millionen Einwohner
- 2017 Spatenstich für den Bau der 2. S-Bahn-Stammstrecke (5.4)
- 2020 Wegen der Corona-Pandemie wurde das Oktoberfest zum ersten Mal nach 1949 abgesagt
- 2021 Das neue Volkstheater im Schlachthofviertel wird eröffnet (15.10.)
- 2021 Die Münchner U-Bahn wird 50 Jahre alt – Eröffnung am 19.10.1971
- 2022 Olympiapark 11.-21.08.2022: European Championships Munich 2022

## Stadtgebiet

### Geografische Lage der Stadtmitte

(nördl. Turm des Doms)	48° 8' 23" n. Br., 11° 34' 28" ö. L.
Münchener Ortszeit	-13 Min. 42 Sek. gegenüber mitteleurop. Zeit
Durchschnittliche Höhe	519 m über NHN 2016
Länge der Stadtgrenze	118,7 km
Größte Länge des Stadtgebietes (N-S-Richtung)	20,7 km
Größte Breite des Stadtgebietes (O-W-Richtung)	26,9 km

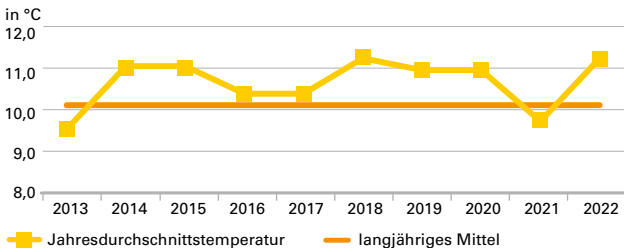
### Gesamtfläche des Stadtgebietes (31.12.2022)

		31 073 ha
darunter Gebäude und Freiflächen	45 %	13 870 ha
Erholungsflächen	16 %	4 814 ha
Verkehrsflächen	17 %	5 333 ha
Landwirtschaftsflächen	15 %	4 551 ha
Waldflächen	4 %	1 374 ha

## Witterung (Jahr 2022)

Mittlere Lufttemperatur in °C	11,3
Sonnenscheindauer in Stunden	2 278
Niederschlagsmenge in mm	598
Tage mit Niederschlag	173
Sommertage (Maximum 25°C oder höher)	78
Heiße Tage (Maximum 30°C oder höher)	20
Frosttage (Minimum unter 0°C)	61
Eistage (Maximum unter 0°C)	7

### Die Jahresdurchschnittstemperatur im Vergleich zum langjährigen Mittelwert (10,1°C; 1991–2020)



## Städtepartnerschaften

<b>Edinburgh</b> seit 1954	<b>Sapporo</b> seit 1972	<b>Harare</b> seit 1996
<b>Verona</b> seit 1960	<b>Cincinnati</b> seit 1989	<b>Be'er Sheva</b> seit 2021
<b>Bordeaux</b> seit 1964	<b>Kyiv</b> seit 1989	

## Stadtvertretung (Jahr 2020 bis 2026)

- Oberbürgermeister: Dieter Reiter, SPD  
2. Bürgermeisterin: Katrin Habenschaden, GRÜNE  
3. Bürgermeisterin: Verena Dietl, SPD

Stadtrat (Stand: 01.05.2020)

CSU	20 Sitze	ÖDP	3 Sitze
GRÜNE	23 Sitze	DIE LINKE	3 Sitze
FREIE WÄHLER	2 Sitze	Rosa Liste, BP,	
AfD	3 Sitze	München-Liste,	
SPD	18 Sitze	Die PARTEI,	
FDP	3 Sitze	VOLT	je 1 Sitz

## Bevölkerung (31.12.2022 bzw. Jahr 2022)


<b>Bevölkerung</b> (am Ort der Hauptwohnung)		<b>1 588 330</b>
davon weiblich	50,6 %	803 983
männlich	49,4 %	784 347
davon deutsch	69,9 %	1 110 016
nichtdeutsch	30,1 %	478 314
darunter		
europäische Staatsangehörigkeit	22,1 %	351 621
davon EU-Staatsangehörigkeit	13,4 %	212 293
Nicht-EU-Staatsangehörigkeit	8,8 %	139 328
afrikanische Staatsangehörigkeit	1,5 %	23 987
amerikanische Staatsangehörigkeit	1,2 %	18 433
asiatische Staatsangehörigkeit	5,2 %	82 308
australische / ozeanische Staatsang.	0,1 %	1 080
davon 0–9 Jahre	9,2 %	146 646
10–19 Jahre	8,0 %	127 838
20–29 Jahre	15,2 %	240 902
30–39 Jahre	17,9 %	284 193
40–49 Jahre	13,8 %	219 679
50–59 Jahre	13,6 %	216 242
60–69 Jahre	9,4 %	148 953
70–79 Jahre	7,1 %	112 843
80–89 Jahre	4,9 %	78 331
90 Jahre und älter	0,8 %	12 703

# Altersverteilung der Münchner Bevölkerung am 31.12.2022

männlich

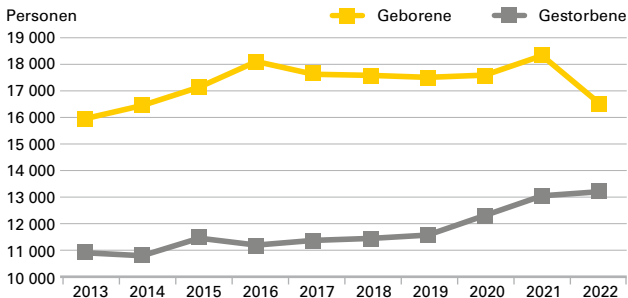
Alter

weiblich



<b>Privathaushalte insgesamt</b>		<b>846 058</b>
davon Einpersonenhaushalte	53,5 %	452 585
Paare ohne (minderjährige) Kinder	23,9 %	202 478
Paare mit (minderjährigen) Kindern	14,3 %	121 078
Alleinerziehende mit (minderj.) Kindern	3,6 %	30 491
sonstige Mehrpersonenhaushalte	4,7 %	39 426
<b>Geborene</b>		<b>16 540</b>
darunter nichtdeutsch	17,6 %	2 919
<b>Gestorbene</b>		<b>13 205</b>
darunter nichtdeutsch	13,5 %	1 778
Natürlicher Saldo (Geburtenüberschuss)		+3 335
<b>Zugezogene</b>		<b>133 060</b>
darunter nichtdeutsch	69,8 %	92 919
<b>Weggezogene</b>		<b>111 300</b>
darunter nichtdeutsch	53,6 %	59 644
Wanderungssaldo (Wanderungsgewinn)		+21 760
<b>Eheschließungen</b> (beide Partner am Ort der Hauptwhg.)		<b>10 659</b>
Beliebtester Mädchen-Vorname		Emilia
Beliebtester Jungen-Vorname		Maximilian

## Geborene und Gestorbene in München 2013–2022



## Gesundheit (31.12.2022)

<b>Krankenhäuser</b> (Jahresende 2021)	<b>52</b>
Aufgestellte Betten (Jahresdurchschnitt)	10 742
Ärztliches Personal in Krankenhäusern	6 696
Nichtärztliches Personal in Krankenhäusern	27 793
<b>Ärzte*Ärztinnen</b> in freier Praxis (ohne Privatpraxen)	<b>4 035</b>
Einwohner*innen je Arzt*Ärztin	394
<b>Zahnärzte*Zahnärztinnen</b> in freier Praxis (ohne Priv.)	<b>1 767</b>
Einwohner*innen je Zahnarzt*Zahnärztin	899
<b>Apotheken</b>	<b>329</b>
Einwohner*innen je Apotheke	4 828

## Soziales (01.03.2022)

<b>Kindertageseinrichtungen</b>	<b>1 512</b>
darunter städtische	469
freigemeinnützige, einschl. Eltern-Kind-Initiativen	751
<b>Betreute Kinder</b>	<b>84 333</b>
davon 0 – 2 Jahre	17 126
3 – 7 Jahre (ohne Schulkinder)	46 606
5 –13 Jahre (Schulkinder)	20 601
darunter in städtischen Einrichtungen	35 673
in freigemeinnützigen Einrichtungen	35 183
<b>Personal</b>	<b>19 254</b>
darunter städtisches	6 717
freigemeinnütziges	8 608

## Bildung (Schuljahr 2021/22 bzw. Wintersemester 2021/22)

### Schüler\*innen der allgemeinbildenden Schulen 2021/2022

47 367 in Grundschulen

42 660 in Gymnasien

16 142 in Realschulen

13 908 in Mittel- und  
Hauptschulen

6 015 in weiteren allgemeinbildenden Schulen

5 862 Förderzentren

**Schüler\*innen insgesamt: 131 954**

## Allgemeinbildende Schulen

**347**

Schüler*innen	131 954
und zwar weiblich	65 423
nichtdeutsch	24 658
und zwar Grundschulen	159
Schüler*innen	47 367
Mittel-/Hauptschulen	58
Schüler*innen	13 908
Förderzentren	29
Schüler*innen	5 862
Realschulen	38
darunter städtisch	20
Schüler*innen	16 142
Gymnasien	57
darunter städtisch	14
Schüler*innen	42 660
weitere allgemeinbildende Schulen	15
Schüler*innen	6 015

## Berufliche Schulen

**228**

Schüler*innen	59 949
darunter städtisch	82
Schüler*innen	44 386
darunter Berufsschulen	38
Schüler*innen	36 908
Berufsfachschulen	100
Schüler*innen	7 294
Fachschulen	38
Schüler*innen	2 240
Fach- und Berufsoberschulen	24
Schüler*innen	8 133

## Hochschulen

**21**

Studierende	140 260
weiblich in Prozent	48,4
nichtdeutsch in Prozent	24,1
darunter Ludwig-Maximilians-Universität	51 005
weiblich in Prozent	60,8
nichtdeutsch in Prozent	19,0
Technische Universität	47 047
weiblich in Prozent	36,1
nichtdeutsch in Prozent	38,1
Hochschule für angewandte Wissenschaften	18 192
weiblich in Prozent	39,2
nichtdeutsch in Prozent	14,3



## **Kultur** (31.12.2022 bzw. Jahr 2022)

### **Theater** (Besuche ausgewählter Theater)

Nationaltheater	372 280
Residenztheater	95 623
Theater am Gärtnerplatz	107 743
Prinzregententheater (Großes Haus)	141 879
Münchener Kammerspiele	67 877
Münchener Volkstheater	95 643
Schauburg - Theater für junges Publikum	24 140
Deutsches Theater	180 684

### **Öffentliche Orchester** (Besuche ausgewählter Konzerte)

Münchener Philharmoniker	103 457
Öffentliche Rundfunkkonzerte	72 209
Bayerisches Staatsorchester	30 589

### **Kinosäle**

Besuche	81 2 372 636
---------	-----------------

### **Museen** (Besuche ausgewählter Museen)

Alte Pinakothek	280 462
Pinakothek der Moderne	288 789
Museum Brandhorst	76 440
Bayerisches Nationalmuseum	61 038
Münchener Stadtmuseum	25 364
Städtische Galerie im Lenbachhaus	192 892
Deutsches Museum (Museumsinsel)	265 307
Museum Mensch und Natur	146 633

### **Öffentliche Bibliotheken**

(Medienbestand ausgewählter Bibliotheken)

Bayerische Staatsbibliothek	37 156 000
Universitätsbibliothek der TU	2 179 129
Münchener Stadtbibliothek	2 330 973
Bibliothek des Deutschen Museums	1 028 865

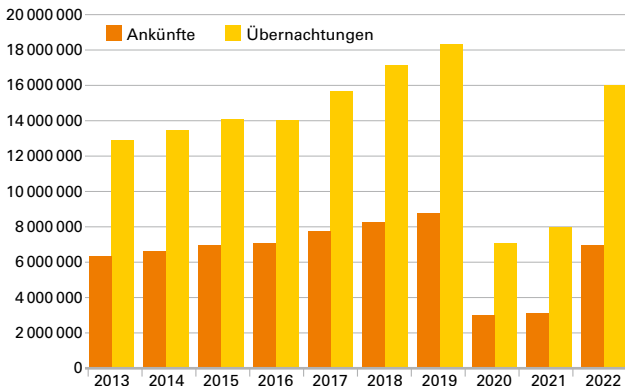
## **Freizeit und Sport** (31.12.2022 bzw. Jahr 2022)

### **Olympiapark München – einschließlich verpachteter Betriebe**

Fläche	850 000 m <sup>2</sup>
Fläche des Zeldaches	75 000 m <sup>2</sup>
Besuche der Einzelveranstaltungen	2 652 672
Veranstaltungstage	609
Besuche in den Dauerbetrieben	1 760 480

<b>Plätze im Fußballstadion „Allianz-Arena“</b>	<b>75 000</b>
Saison 2022/23 (August 2022 bis einschließlich 20.05.2023)	
Anzahl der Spiele	27
Zuschauer*innen	1 858 811
Stadionführungen	8 159
Teilnahmen an Stadionführungen	295 109
<b>Sportvereine</b>	<b>688</b>
aktive Mitglieder	390 968
darunter weiblich	170 797
<b>Sportanlagen / Sportstätten</b>	<b>37</b>
Bezirkssportanlagen	24
Städtische Sportanlagen (Freisportanlagen)	13
Vereinssportanlagen	177
Sport- und Mehrzweckhallen (einschl. Schulsporthallen)	397
Stadien	3
Eis- und Funsportzentren	4
Golfplätze	2
Pferderennbahnen	2
Hallenbäder	9
Freibäder	8
Schulschwimmbäder	34
<b>Tierpark Hellabrunn</b> (ca. 40 ha Fläche)	
Besuche	1 619 936
<b>Botanischer Garten</b> (ca. 17 000 Pflanzenarten, Fläche 21 ha)	
Besuche	234 448
<b>Tourismus</b> (31.12.2022 bzw. Jahr 2022)	
<b>Beherbergungsbetriebe</b>	<b>459</b>
Betten	94 631
<b>Angekommene Gäste</b>	<b>6 940 221</b>
davon aus Deutschland	4 258 513
aus dem Ausland	2 681 708
darunter aus Vereinigte Staaten	439 015
Österreich	233 390
Italien	213 844
Schweiz	210 613
Großbritannien und Nordirland	176 339
<b>Übernachtungen von Gästen</b>	<b>16 018 285</b>
darunter aus dem Ausland	6 586 600
durchschnittliche Verweildauer in Nächten	2,3

## Ankünfte und Übernachtungen



## Wirtschaft (31.12.22, Jahresdurchschnitt, bzw. Jahr 2022)

### Betriebe im Produzierenden Gewerbe

Bauhauptgewerbe (mit <b>20</b> und mehr Beschäftigten)	79
Beschäftigte	5 172
Geleistete Arbeitsstunden in 1 000	6 026
Ausbaugewerbe (mit <b>20</b> und mehr Beschäftigten)	120
Beschäftigte	5 818
Geleistete Arbeitsstunden in 1 000	6 579
Verarbeitendes Gewerbe (mit <b>50</b> und mehr Beschäftigten)	120
Beschäftigte	95 326
Geleistete Arbeitsstunden in 1 000	140 021

### Handwerksbetriebe

Beschäftigte (einschl. Inhaber*innen, Jahresdurchschnitt)	ca. 71 100
---	------------

### Umsätze der Münchner Wirtschaft 2021 in Mrd. Euro

(ohne MwSt.) nach der Umsatzsteuerstatistik		467,1
davon Produzierendes Gewerbe	45,8 %	214,0
Handel, Instandhaltung, Kfz-Reparatur	21,3 %	99,5
Gastgewerbe, Verkehr	1,7 %	7,7
Sonstige Dienstleistungen	31,2 %	145,6

## Messeplatz München (inkl. digitale Messen)

Messen der Messe München GmbH	17
Gastveranstaltungen	88
Aussteller*innen (ohne Gastveranstaltungen)	18 568
Besuche in Mio. (inklusive Gastveranstaltungen)	1,4

## Arbeitsmarkt (2022)

<b>Sozialversicherungspflichtig Beschäftigte</b>		<b>939 542</b>
am Arbeitsort München (30.06.2022)		
davon Frauen	47,7 %	447 840
Männer	52,3 %	491 702
darunter Nichtdeutsche	24,2 %	227 538

## Sozialversicherungspflichtig beschäftigte Arbeitnehmer\*innen am Arbeitsort München nach wirtschaftlicher Gliederung

24,0 %	Freiberufliche, wissenschaftliche, technische Dienstleistungen; sonstige wirtschaftliche Dienstleistungen	225 266
20,3 %	Öffentliche Verwaltung, Verteidigung, Sozialversicherung; Erziehung und Unterricht, Gesundheits- und Sozialwesen	190 824
16,8 %	Handel, Verkehr und Gastgewerbe	158 258
11,5 %	Information und Kommunikation	107 845
10,7 %	Verarbeitendes Gewerbe (ohne Baugewerbe)	100 415
6,3 %	Finanz- und Versicherungsdienstleistungen	59 039
5,0 %	Kunst, Unterhaltung und Erholung; sonstige Dienstleistungen; Private Haushalte; Exterritoriale Organisationen	46 529
2,6 %	Baugewerbe	24 005
1,6 %	Sonstiges produzierendes Gewerbe	14 905
1,3 %	Grundstücks- und Wohnungswesen	11 880
0,1 %	Land- und Forstwirtschaft, Fischerei	564

<b>Arbeitslose am Wohnort München</b> (Dezember 2022)		<b>35 566</b>
darunter Frauen	48,6 %	17 269
Männer	51,4 %	18 296
und zwar bis 24 Jahre	5,6 %	2 009
ab 55 Jahre	23,3 %	8 284
Nichtdeutsche	49,7 %	17 665
Arbeitslosenquote		4,1 %

## Bau- und Wohnungswesen (31.12.2022 bzw. Jahr 2022)

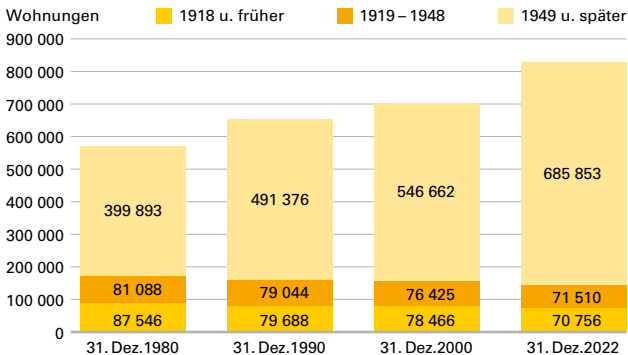
### Baugenehmigungen

Gebäude	1 406
Wohnungen	8 098

### Baufertigstellungen

Gebäude	1 128
Wohnungen	7 522

### Wohnungsbestand nach dem Baujahr der Gebäude 1980, 1990, 2000 und 2022



Wohngebäudebestand	144 917
Wohnungsbestand	828 119

## Verkehr (31.12.2022 bzw. Jahr 2022)

### S-Bahn (Inbetriebnahme am 28.5.1972)

Zahl der Linien	8
Streckenlänge	444 km

### U-Bahn (Inbetriebnahme am 19.10.1971)

Zahl der Linien	8
Streckenlänge	95 km

### Straßenbahn

Zahl der Linien	12
Streckenlänge	82 km

## **Omnibusse**

Zahl der Linien	79
Streckenlänge	545 km

## **Zugelassene Kraftfahrzeuge**

	<b>883 090</b>
darunter Personenkraftwagen	751 125
Lastkraftwagen	45 407
Krafträder	69 511
private Pkw je 1 000 Einwohner*innen	337

## **Erstzulassungen von Kraftfahrzeugen**

	<b>164 464</b>
darunter Personenkraftwagen	148 044
davon privat	14 841
gewerblich	133 203

## **Aushändigungen von Führerscheinen**

	<b>16 787</b>
darunter Pkw-Führerscheine	12 708

## **Straßenverkehrsunfälle**

	<b>39 887</b>
dabei Getötete	16
Verletzte	6 167

## **Flughafen München**

Starts und Landungen	285 027
Fluggäste	31 927 755

---

Herausgegeben vom

**Statistischen Amt der Landeshauptstadt München,**


Schwanthalerstr. 68, 80336 München,  
Telefon (089) 233 82 700, Telefax (089) 233 82 757

**Internet:** [www.muenchen.de/statamt](http://www.muenchen.de/statamt)

**E-Mail:** [stat.amt@muenchen.de](mailto:stat.amt@muenchen.de)

Verantwortlich: Uta Thien-Seitz

Redaktion: Andreas Rappert



### **Bezugsquellen:**

Statistisches Amt der Landeshauptstadt München

(siehe oben)

Stadtinformation im Rathaus

Gesamtherstellung:

Weber Offset GmbH

Ehrenbreitsteiner Str. 42, 80993 München