




















Erstmalige Aushändigungen von Führerscheinen 2023

Fahrzeugart	Definition	Führerscheinklasse	erstmalige Aushändigungen			Mindestalter	eingeschlossene Klassen
			insgesamt	davon an			
				Frauen	Männer		
Krafträder	Zwei- und dreirädrige Kleinkrafträder und Fahrräder mit Hilfsmotor, sowie vierrädrige Leichtkraftfahrzeuge bis 50 cm³ Hubraum und 45 km/h, bei Elektromotoren bis 4 kW Nenndauerleistung. Die Leermasse des vierrädrigen Fahrzeugs darf höchstens 350 kg betragen	AM 	84	21	63	16	-
	Leichtkrafträder bis 125 cm³ Hubraum und bis 11 kW Leistung, bis maximales Verhältnis Leistung/Leermasse bis 0,1 kW/kg und dreirädrige Krafträder bis 15 kW	A1 	221	59	162	16	AM
	Krafträder bis 35 kW Leistung, bis max. Verhältnis Leistung/Leermasse 0,2 kW/kg	A2 	488	110	378	18	A1, AM
	Krafträder über 50 cm³ Hubraum oder über 45 km/h, über 35 kW Leistung oder über Verhältnis Leistung/Leermasse 0,2 kW/kg und dreirädrige Krafträder mit über 50 cm³ Hubraum oder über 45 km/h und über 15 kW	A 	1 906	340	1 566	24 bzw. 21 bzw. 20	A2, A1, AM
Personenkraftwagen	Kraftfahrzeuge bis 3,5 t Gesamtmasse und bis 8 Sitzplätze (außer Fahrersitz), auch mit Anhänger bis 750 kg oder Anhänger über 750 kg, sofern zulässige Gesamtmasse der Zugkombination maximal 3,5 t beträgt	B 	6 339	2 378	3 961	18 bzw. 17	AM, L
	Fahrzeugkombination aus Zugfahrzeug der Klasse B und Anhänger über 750 kg, sofern zulässige Gesamtmasse der Zugkombination 3,5 - 4,25 t beträgt	B96 	4	1	3	18 bzw. 17	-
	siehe Führerscheinklasse B inklusive Führerscheinklasse A1	B196 	6	-	6	25	A1,AM,L
	siehe Führerscheinklasse B (Fahrprüfung mit einem Automatikgetriebe)	B197 	6 801	3 320	3 481	18 bzw. 17	AM, L
	Fahrzeugkombination aus Zugfahrzeug der Klasse B und Anhänger bis 3,5 t	BE 	689	124	565	18 bzw. 17	-
Lastkraftwagen	Kraftfahrzeuge mit 3,5 t - 7,5 t und bis zu 8 Sitzplätzen (außer Fahrersitz), auch mit Anhänger bis 750 kg	C1 	283	67	216	18	-
	Fahrzeugkombination aus Klasse C1 mit Anhänger über 750 kg oder aus Klasse B mit Anhänger über 3,5 t, sofern jeweils beide Gesamtmassen maximal 12 t betragen	C1E 	165	25	140	18	BE sowie D1E sofern zu D1 berechtigt
	Kraftfahrzeuge über 3,5 t und bis 8 Sitzplätze (außer Fahrersitz), auch mit Anhänger bis 750 kg	C 	497	34	463	21	C1
	Fahrzeugkombination aus Klasse C und einem Anhänger über 750 kg	CE 	374	23	351	21	BE, C1E, T, sowie D1E/ DE sofern zu D berechtigt
Kraftomnibusse	Kraftomnibusse mit 9 - 16 Sitzplätzen (außer dem Fahrersitz), maximal 8 m Länge, auch mit Anhänger bis 750 kg	D1 	2	0	2	21	-
	Fahrzeugkombination aus Klasse D1 mit Anhänger über 750 kg	D1E 	1	-	1	21	BE
	Kraftfahrzeuge mit über 8 Sitzplätzen (außer Fahrersitz), auch mit Anhänger bis 750 kg	D 	153	11	142	24	D1
	Fahrzeugkombination aus Klasse D mit Anhänger über 750 kg	DE 	78	3	75	24	BE, D1E
Sonstige Fahrzeuge	Zugmaschinen bis 40 km/h für land- und forstwirtschaftliche Nutzung (auch mit Anhänger) und selbstfahrende Arbeitsmaschinen, Stapler, andere Flurförderfahrzeuge bis 25 km/h	L 	42	8	34	16	-
	Zugmaschinen bis 60 km/h und selbstfahrende Arbeitsmaschinen bis 40 km/h für land- und forstwirtschaftliche Zwecke, jeweils auch mit Anhänger	T 	21	5	16	16	L, AM
insgesamt			18 155	6 529	11 626		
dar. begleitetes Fahren ab 17 J.			2 127	1 008	1 119		