


















Aushändigungen von Führerscheinen 2020

Fahrzeugart	Definition	Führerscheinklasse	Aushändigungen			Mindestalter	eingeschlossene Klassen
			insgesamt	davon an			
				Frauen	Männer		
Krafträder	Zwei- und dreirädrige Kleinkrafträder und Fahrräder mit Hilfsmotor, sowie vierrädrige Leichtkraftfahrzeuge bis 50 cm ³ Hubraum und 45 km/h, bei Elektromotoren bis 4 kW Nenndauerleistung. Die Leermasse des vierrädrigen Fahrzeugs darf höchstens 350 kg betragen	AM 	118	37	81	16	-
	Leichtkrafträder bis 125 cm ³ Hubraum und bis 11 kW Leistung, bis maximales Verhältnis Leistung/ Leermasse bis 0,1 kW/kg und dreirädrige Krafträder bis 15 kW	A1 	237	61	176	16	AM
	Krafträder bis 35 kW Leistung, bis max. Verhältnis Leistung/Leermasse 0,2 kW/kg	A2 	510	110	400	18	A1, AM
	Krafträder über 50 cm ³ Hubraum oder über 45 km/h, über 35 kW Leistung oder über Verhältnis Leistung/Leermasse 0,2 kW/kg und dreirädrige Krafträder mit über 50 cm ³ Hubraum oder über 45 km/h und über 15 kW	A 	2 255	408	1 847	24 bzw. 21 bzw. 20	A2, A1, AM
Personenkraftwagen	Kraftfahrzeuge bis 3,5 t Gesamtmasse und bis 8 Sitzplätze (außer Fahrersitz), auch mit Anhänger bis 750 kg oder Anhänger über 750 kg, sofern zulässige Gesamtmasse der Zugkombination maximal 3,5 t beträgt	B 	10 947	4 713	6 234	18 bzw. 17	AM, L
	Fahrzeugkombination aus Zugfahrzeug der Klasse B und Anhänger über 750 kg, sofern zulässige Gesamtmasse der Zugkombination 3,5 - 4,25 t beträgt	B96 	3	-	3	18 bzw. 17	-
	Fahrzeugkombination aus Zugfahrzeug der Klasse B und Anhänger bis 3,5 t	BE 	688	145	543	18 bzw. 17	-
Lastkraftwagen	Kraftfahrzeuge mit 3,5 t - 7,5 t und bis zu 8 Sitzplätzen (außer Fahrersitz), auch mit Anhänger bis 750 kg	C1 	334	72	262	18	-
	Fahrzeugkombination aus Klasse C1 mit Anhänger über 750 kg oder aus Klasse B mit Anhänger über 3,5 t, sofern jeweils beide Gesamtmassen maximal 12 t betragen	C1E 	246	45	201	18	BE sowie D1E sofern zu D1 berechtigt
	Kraftfahrzeuge über 3,5 t und bis 8 Sitzplätze (außer Fahrersitz), auch mit Anhänger bis 750 kg	C 	539	25	514	21	C1
	Fahrzeugkombination aus Klasse C und einem Anhänger über 750 kg	CE 	460	31	429	21	BE, C1E, T, sowie D1E/ DE sofern zu D berechtigt
Kraftomnibusse	Kraftomnibusse mit 9 - 16 Sitzplätzen (außer dem Fahrersitz), maximal 8 m Länge, auch mit Anhänger bis 750 kg	D1 	4	1	3	21	-
	Fahrzeugkombination aus Klasse D1 mit Anhänger über 750 kg	D1E 	1	-	1	21	BE
	Kraftfahrzeuge mit über 8 Sitzplätzen (außer Fahrersitz), auch mit Anhänger bis 750 kg	D 	187	13	174	24	D1
	Fahrzeugkombination aus Klasse D mit Anhänger über 750 kg	DE 	100	7	93	24	BE, D1E
Sonstige Fahrzeuge	Zugmaschinen bis 40 km/h für land- und forstwirtschaftliche Nutzung (auch mit Anhänger) und selbstfahrende Arbeitsmaschinen, Stapler, andere Flurförderfahrzeuge bis 25 km/h	L 	113	33	80	16	-
	Zugmaschinen bis 60 km/h und selbstfahrende Arbeitsmaschinen bis 40 km/h für land- und forstwirtschaftliche Zwecke, jeweils auch mit Anhänger	T 	16	-	16	16	L, AM
insgesamt			16 758	5 701	11 057		
dar. begleitetes Fahren ab 17 J.			2 173	1 049	1 124		