

Presseamt der Landeshauptstadt München

Zufriedenheit mit den Stadtpolitiken

Herbstumfrage 2024 in der Stadt München

Ihre Ansprechpartner
Katharina Kovac / Heike Brandstetter

RIM Marktforschung GmbH
Untersbergstraße 44
81539 München

+49 (0) 89 76 77 54 90-0
kk@rim-marktforschung.de
www.rim-marktforschung.de



Befragungsart

Schriftliche Mehrthemen-Befragung mit Nachfassaktion und Apriori-Incentivierung. Möglichkeit der Online-Teilnahme.



Grundgesamtheit / Auswahlgesamtheit

Personen ab 18 Jahren in Privathaushalten in der Region München (ca. 2,37 Millionen Personen; Stadt München ca. 1,34 Millionen Personen; Stand: 31.12.2022).

Eingetragene Festnetz- und Mobilfunkadressen, die um Mehrfacheinträge bereinigt und zusätzlich nach dem Alter des Anschlusses geschichtet wurden.



Stichprobe / Nettointerviews

Mehrstufiges Verfahren:

1. Stufe: Haushaltsadressen-Auswahl
2. Stufe: Zielperson im ausgewählten Befragungshaushalt (Geburtstagsverfahren)

Nettointerviews: **406 (Stadt München)**



Feldzeit

27.09. – 25.10.2024 (Herbstumfrage)



Gewichtung / Repräsentativität

Mehrstufiges Gewichtungsverfahren nach der amtlichen Bevölkerungsstatistik

1. Kreise/Gemeindetypen/Stadtteile und Haushaltsgröße (Haushaltsgewichtung)
2. Alter, Geschlecht, Bildung (Personengewichtung)

Prozentuiert wurde jeweils auf die gewichtete Anzahl der Befragten.

Die Umfrage ist repräsentativ für die erwachsene Bevölkerung in der Stadt München. Das Konfidenzintervall liegt bei 95 Prozent und die Fehlerspanne bei +/- fünf Prozentpunkten (bei einem Anteilswert von 50 Prozent).

Interpretation der Tabellen

Frage: „Würde es Sie reizen, vom Verlag xxx das monatlich neu erscheinende Veröffentlichungsverzeichnis zu erhalten, um bei Bedarf kostenlose Veröffentlichungen zu beziehen?“

Antwort	Total	Geschlecht	
		Männlich	Weiblich
Ja, würde mich reizen	25,1 %	27,6 %	22,9 %
Nein, würde mich nicht reizen	56,9 %	53,9 %	59,6 %
Beziehe ich schon	0,7 %	0,7 %	0,6 %
Verlag xxx unbekannt	13,1 %	12,6 %	13,4 %
K.A. (keine Angabe)	4,2 %	5,2 %	3,4 %
Totalsumme	100 %	100 %	100 %

25,1 % aller Befragten in der Region München würde es reizen, das monatlich neu erscheinende Veröffentlichungsverzeichnis des Verlags xxx zu erhalten

27,6 % der Männer in der Region München würde es reizen, das monatlich neu erscheinende Veröffentlichungsverzeichnis des Verlags xxx zu erhalten

Signifikante Ergebnisse

Der Chi-Quadrat-Test ist eines der wichtigsten und am häufigsten verwendeten statistischen Prüfverfahren in der Marktforschung. Die Prüfhypothese besteht darin, dass eine Stichprobe mit ihren jeweiligen Merkmalsausprägungen einer Grundgesamtheit mit bestimmten Ausgangswahrscheinlichkeiten entstammt. Hierzu wird die Differenz zwischen der empirisch festgestellten Häufigkeitsverteilung und der angenommenen hypothetischen Verteilung (Nullhypothese) berechnet.

Mit dem Chi-Quadrat-Test wird somit überprüft, ob es zwischen den Teilgruppen im Hinblick auf ihr Antwortverhalten signifikante Abweichungen vom Gesamtergebnis gibt oder ob die Abweichungen zufallsbedingt sind.

Signifikant **überdurchschnittliche** Abweichungen vom Gesamtergebnis sind in den Tabellen durch ein „+“- Zeichen und im Bericht **GRÜN** dargestellt.

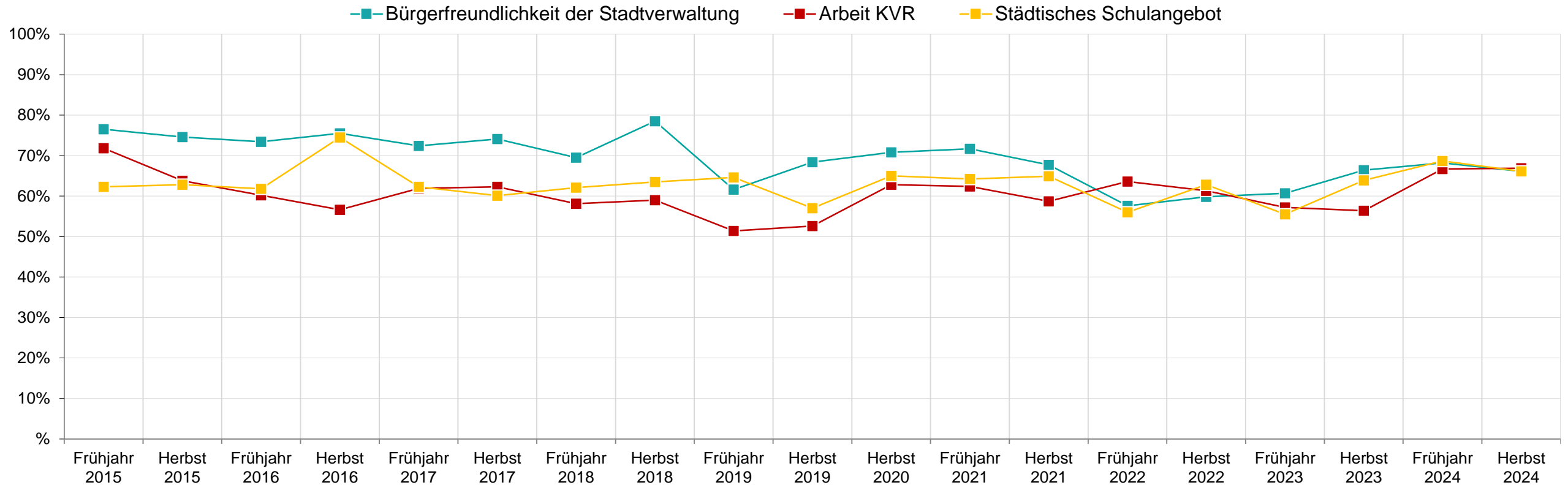
Signifikant **unterdurchschnittliche** Abweichungen vom Gesamtergebnis sind in den Tabellen durch ein „-“- Zeichen und im Bericht **ROT** dargestellt.

Der Chi-Quadrat-Test wurde in der vorliegenden Auswertung auf einem Sicherheitsniveau von 95 % durchgeführt.

Ergebnisse

Zufriedenheit mit den Stadtpolitiken (1/4)

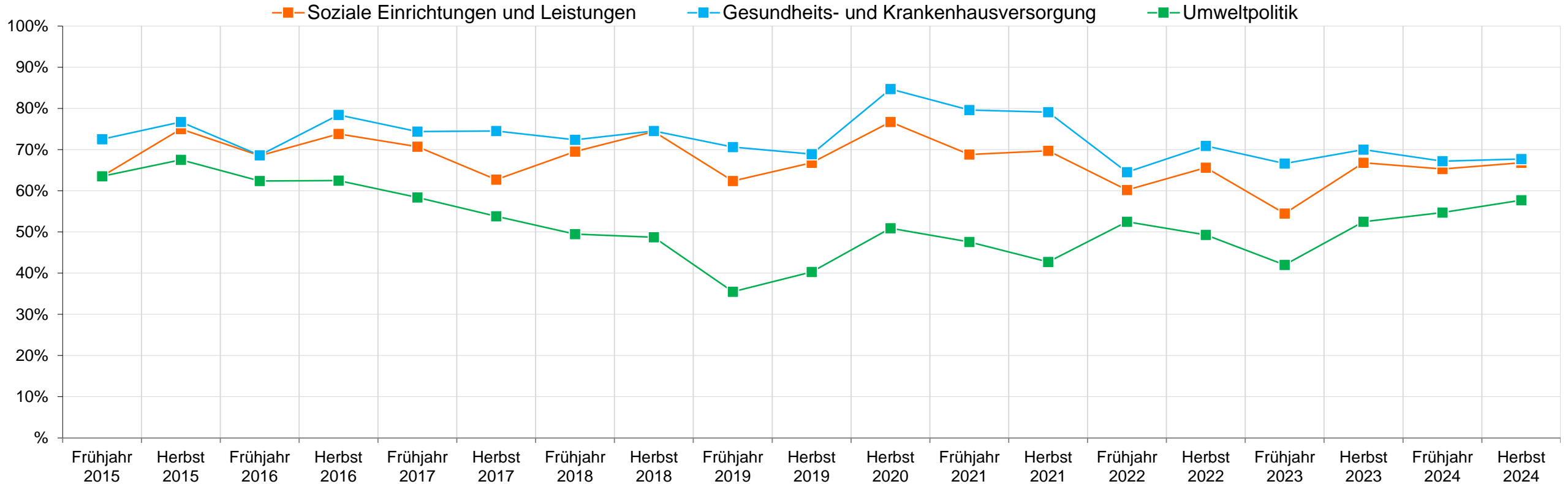
TOP2-Box (= Sehr zufrieden + Zufrieden)



Frage: Wie zufrieden sind Sie mit der Politik des Münchner Rathauses in folgenden Teilbereichen?
Basis: Stadt München: Stadt München ca. n=400 Interviews je Welle | Summe: Nennungen = 100%

Zufriedenheit mit den Stadtpolitiken (2/4)

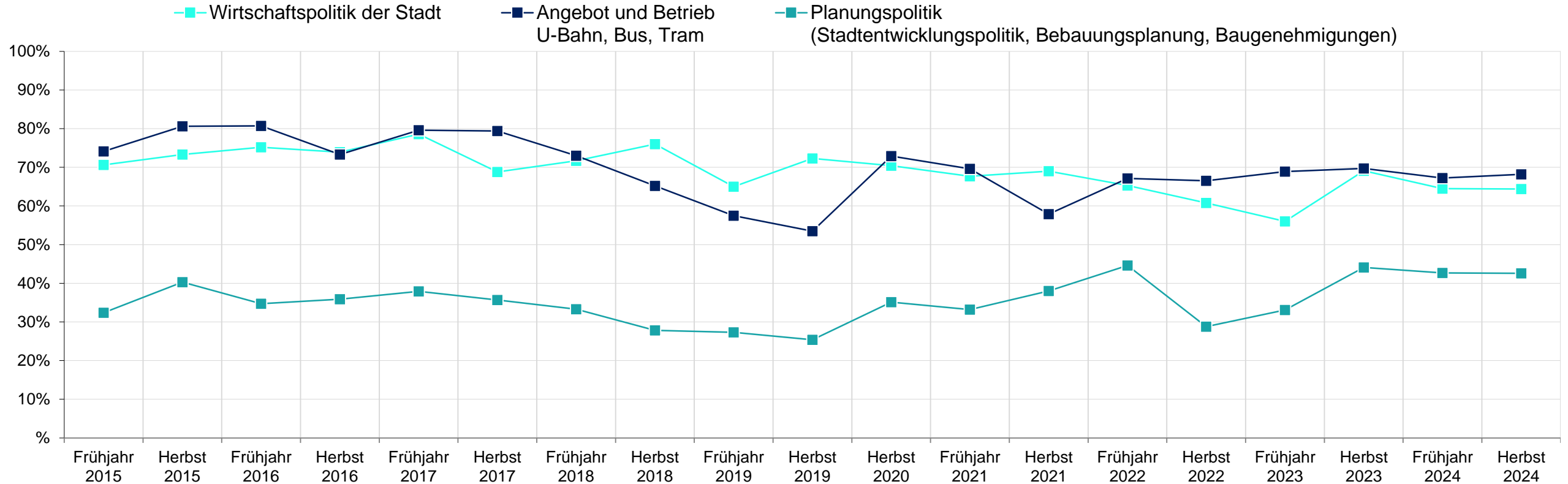
TOP2-Box (= Sehr zufrieden + Zufrieden)



Frage: Wie zufrieden sind Sie mit der Politik des Münchner Rathauses in folgenden Teilbereichen?
Basis: Stadt München: Stadt München ca. n=400 Interviews je Welle | Summe: Nennungen = 100%

Zufriedenheit mit den Stadtpolitiken (3/4)

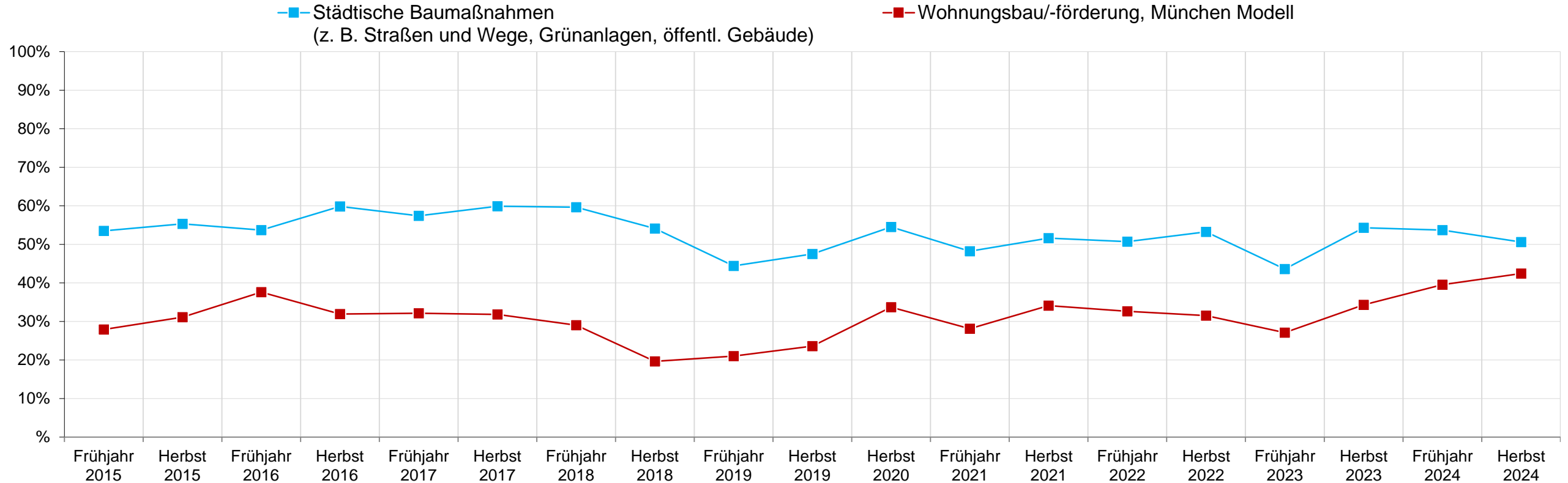
TOP2-Box (= Sehr zufrieden + Zufrieden)



Frage: Wie zufrieden sind Sie mit der Politik des Münchner Rathauses in folgenden Teilbereichen?
Basis: Stadt München: Stadt München ca. n=400 Interviews je Welle | Summe: Nennungen = 100%

Zufriedenheit mit den Stadtpolitiken (4/4)

TOP2-Box (= Sehr zufrieden + Zufrieden)



Frage: Wie zufrieden sind Sie mit der Politik des Münchner Rathauses in folgenden Teilbereichen?
Basis: Stadt München: Stadt München ca. n=400 Interviews je Welle | Summe: Nennungen = 100%

Befragungstermine 2025

Region München: 4x jährlich

	Redaktionsschluss	Feldphase	Ergebnisse ab
Winterumfrage 2024/2025	16.01.2024	23.01. – 31.02.2025	28.02.2025
Frühjahrsumfrage 2025	10.04.2025	24.04. – 23.05.2025	02.06.2025
Sommerumfrage 2025	12.06.2025	18.06. – 18.17.2025	28.07.2025
Herbstumfrage 2025	18.09.2025	26.09. – 24.10.2025	10.11.2025

Gebiet:

Stadt München und alle angrenzenden Landkreise:
München, Freising, Erding, Ebersberg, Starnberg,
Fürstenfeldbruck und Dachau.

Grundgesamtheit:

ca. 2,37 Mio. erwachsene Personen (Stand Dez. 2022)

Nettointerviews:

ca. 700 Region und 400 Stadt München



Information:

Hier finden Sie alle wichtigen Infos zum Ablauf, zur Methodik,
zu Fragen- und zu Preisbeispielen:

www.omnibusumfragen.de.

Klicken Sie einfach auf die für Sie relevante Region.



Kontaktieren Sie uns:

Heike Brandstetter
hb@rim-marktforschung.de
089-76 77 54 90-2

Katharina Kovac
kk@rim-marktforschung.de
089-76 77 54 90-3