

Vornamen der Münchner Bevölkerung

Text, Tabellen und Grafiken: **Boris Fischer, Shabnam Shewamal**

München hat sich im Laufe der Jahre zu einer bunten Metropole entwickelt. Zum Stand 31. Dezember 2019 lebten 1 560 042 Hauptwohnsitzpersonen mit 192 verschiedenen Staatsangehörigkeiten in der Landeshauptstadt. Diese Vielfalt spiegelt sich auch in den Vornamen der Münchner*innen wider. Der folgende Beitrag widmet sich den ersten Vornamen der Bevölkerung der Landeshauptstadt München am 31.12.2019. Dabei werden – jeweils auf-gegliedert nach Geschlecht – sowohl die Top 20 Vornamen des Geburtsjahrgangs 2019 insgesamt als auch ein Zusammenhang zwischen den Vornamen des Geburtsjahrgangs 2019 und den Vornamen der Gesamtbevölkerung hergestellt.

Weibliche Vornamen des Geburtsjahrgangs 2019

Emilia schaffte es 2019 wieder an die Spitze

In Tabelle 1 sind die Top 20 Vornamen des Geburtsjahrgangs 2019 der weiblichen Bevölkerung zum 31.12.2019 jeweils mit absoluter und relativer Häufigkeit dargestellt. Außerdem beinhaltet diese Tabelle zudem noch den Rang des jeweiligen Vornamens in der weiblichen Gesamtbevölkerung der Landeshauptstadt zu diesem Zeitpunkt.

Zum Stand 31.12.2019 lebten in der Landeshauptstadt insgesamt 7 882 weibliche Säuglinge, die im Jahr 2019 auf die Welt kamen. Zusammen trugen sie 2 141 unterschiedliche Vornamen. Mit 121 Nennungen schaffte es der Vorname Emilia 2019 wie bereits in den Jahren 2016 und 2017 wieder an die Spitze der häufigsten neu vergebenen Vornamen und verwies den langjährigen Spitzenreiter-Vornamen Anna auf die zweite Position, siehe Tabelle 1, Grafik 1. Obwohl der moderne Vorname Emilia mit einem Anteil von 1,55 % der weiblichen Personen des Geburtsjahrgangs 2019 der häufigste vergebene Vorname war, schaffte er es insgesamt betrachtet, also unabhängig vom Alter der Person, lediglich auf Rang 112 der gesamten weiblichen Bevölkerung Münchens. Der klassische Vorname Anna hingegen, der nicht aus der Mode zu kommen scheint, wurde in zurückliegenden Geburtsjahrgängen genauso gern vergeben wie heutzutage, so dass Anna es auch bei den Vornamen der gesamten weiblichen Bevölkerung auf den zweiten Rang schaffte. Auch Sophia, ein Vorname mit griechischer Herkunft, welcher übersetzt „Weisheit“ bedeutet, gewann im Vergleich zum Vorjahr (2018: Rang 5) wieder an Popularität und nahm Rang 3 an. Der Trend der Vornamen Emma, Marie und Mia lässt wieder nach und diese erreichten Rang 4, 7 und 8, während die Vornamen Clara, Ella und Luisa wieder in Mode kamen und die Ränge 6, 9 und 10 für sich in Anspruch nahmen. Ella, die es sogar auf einen einstelligen Rang der Vornamen des Geburtsjahrgangs 2019 geschafft hat, erreichte unter den Vornamen der gesamten weiblichen Bevölkerung allerdings weit abgeschlagen nur Rang 199. Mit 57 Nennungen gelangte der alte lateinische Vorname Julia gerade noch in die Top 20 der 2019 vergebenen Vornamen. Betrachtet man jedoch die gesamte weibliche Bevölkerung Münchens, so werden 7 640 Frauen und Mädchen mit dem Vornamen Julia gerufen, der somit der dritthäufigste weibliche Vorname in der Landeshauptstadt ist.

Top 20 Vornamen des Geburtsjahrgangs 2019 der weiblichen Bevölkerung am 31.12.2019

Vorname	Anzahl	Anteil in %	Rang in der Gesamtbevölkerung
Emilia	121	1,55	112
Anna	110	1,41	2
Sophia	100	1,28	50
Emma	96	1,23	74
Lea	94	1,20	92
Clara	84	1,07	119
Marie	82	1,05	67
Mia	75	0,96	160
Ella	71	0,91	199
Luisa	70	0,90	131
Charlotte	66	0,84	76
Lara	66	0,84	109
Lena	65	0,83	46
Sophie	62	0,79	55
Johanna	60	0,77	24
Laura	60	0,77	19
Hannah	59	0,75	96
Helena	59	0,75	116
Lina	58	0,74	152
Julia	57	0,73	3

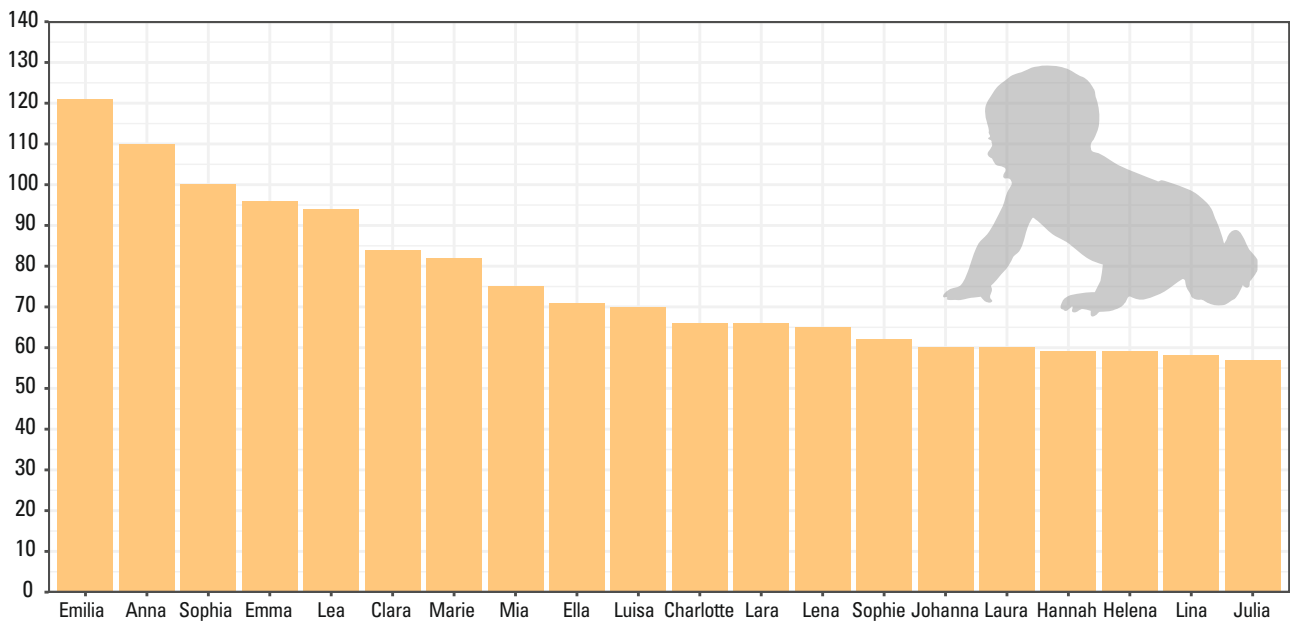
Tabelle 1

© Statistisches Amt München

Top 20 Vornamen des Geburtsjahrgangs 2019 der weiblichen Bevölkerung am 31.12.2019

Grafik 1

Anzahl



© Statistisches Amt München

Weibliche Vornamen der Gesamtbevölkerung

Zwei der häufigsten Vornamen der Münchnerinnen sind als Babynamen auch 2019 im Trend

Betrachtet man die Top 10 Vornamen der gesamten weiblichen Bevölkerung Münchens, siehe Tabelle 2, Grafik 2, so kann festgestellt werden, dass sich davon nur noch zwei Vornamen unter den Top 20 des Geburtsjahrgangs 2019 wiederfinden und damit immer noch im Trend sind. Maria ist mit 13 100 Personen und einem Anteil von 1,65 % (ca. jede sechzigste Frau) an der gesamten weiblichen Bevölkerung der am häufigsten getragene Vorname der Münchnerinnen und schaffte es knapp nicht unter die Top 20 des Geburtsjahrgangs 2019 (Rang 21). Anna hingegen gelangte sowohl in der weiblichen Gesamtbevölkerung als auch im Geburtsjahrgang 2019 auf Rang 2. Insgesamt 11 772 Annas lebten am 31.12.2019 in München. Die größte Anzahl an Personen mit dem Vornamen Anna wurde 1980 bis 1999 geboren, war also im Jahr 2019 zwischen 20 und 39 Jahre alt. Die meisten Marias im Bestand (4 052) wurden 1920 bis 1939 geboren, waren also 60 bis 79 Jahre alt. Betrachtet man die jüngsten 2000 bis 2019 Geborenen, also die unter 20-Jährigen, ist zu erkennen, dass im Gegensatz zu Maria Anna nicht aus der Mode kam, so dass es doppelt so viele Annas (2 016), wie Marias (916) in dieser Kategorie gibt. Auch der Name Julia, der in der gesamten weiblichen Bevölkerung Münchens den dritthäufigsten Vornamen ausmacht, setzte sich im Geburtsjahrgang 2019 durch und erlangte für dieses Jahr den Rang 20. Personen, die diesen Vornamen tragen, sind eher jünger als Personen mit den Vornamen Maria und Anna. Die meisten Julias (5 527 Personen) wurden 2019 20 bis 39 Jahre alt.

Top 10 Vornamen der weiblichen Bevölkerung am 31.12.2019 nach Geburtsjahr

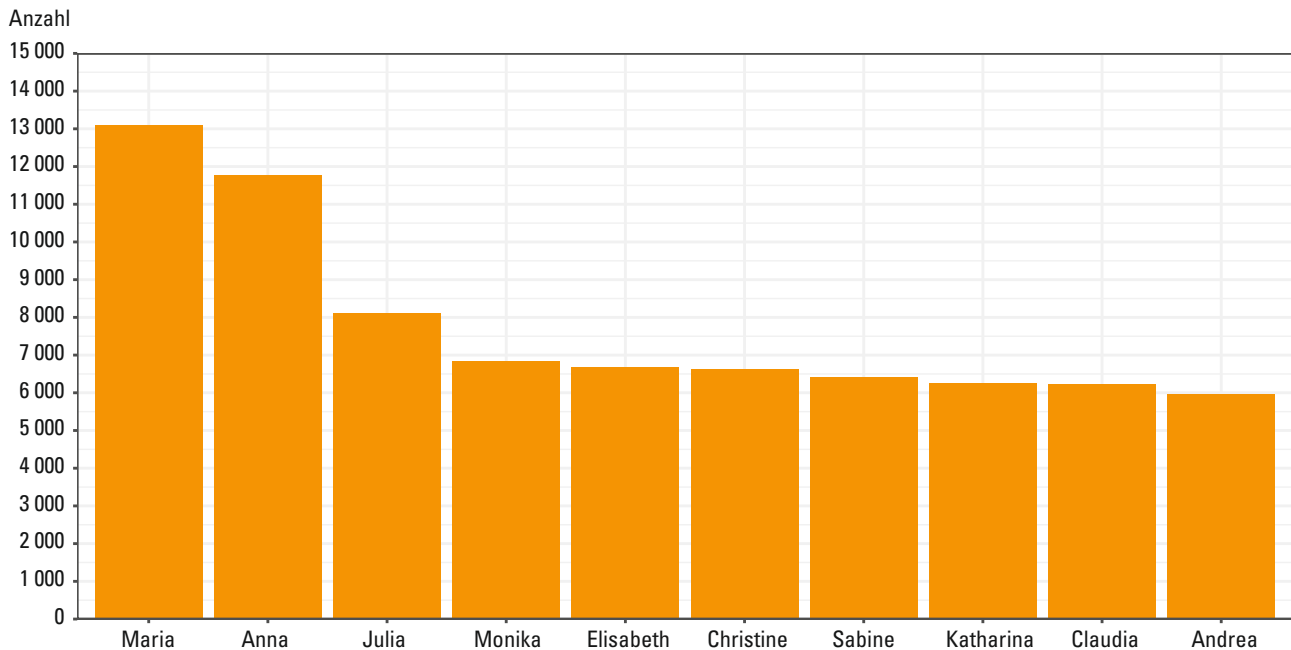
Tabelle 2

Vorname	Anzahl	Anteil in %	Rang	davon Geburtsjahr								
				bis 1939			1940 - 1959			1960 - 1979		
				Anzahl	Anteil in %	Rang	Anzahl	Anteil in %	Rang	Anzahl	Anteil in %	Rang
Maria	13 100	1,65	1	2 807	5,73	1	4 054	2,83	1	2 545	1,21	8
Anna	11 772	1,49	2	2 073	4,23	2	1 954	1,36	11	1 343	0,64	27
Julia	8 100	1,02	3	12	0,02	302	55	0,04	286	1 233	0,59	31
Monika	6 819	0,86	4	112	0,23	86	2 922	2,04	4	2 812	1,34	6
Elisabeth	6 677	0,84	5	1 555	3,17	3	2 431	1,70	9	1 139	0,54	35
Christine	6 608	0,83	6	315	0,64	39	2 487	1,73	8	2 795	1,33	7
Sabine	6 403	0,81	7	24	0,05	215	748	0,52	40	4 407	2,10	1
Katharina	6 256	0,79	8	519	1,06	20	558	0,39	56	856	0,41	53
Claudia	6 226	0,79	9	6	0,01	475	705	0,49	42	4 050	1,93	2
Andrea	5 961	0,75	10	1	0,00	1292	428	0,30	72	3 772	1,80	3

Vorname	davon Geburtsjahr								
	1980 - 1999			2000 - 2018			2019		
	Anzahl	Anteil in %	Rang	Anzahl	Anteil in %	Rang	Anzahl	Anteil in %	Rang
Maria	2 778	1,06	6	860	0,71	14	56	0,72	21
Anna	4 386	1,68	2	1 906	1,58	1	110	1,41	2
Julia	5 527	2,12	1	1 216	1,01	5	57	0,73	20
Monika	910	0,35	50	63	0,05	292	0	0,00	-
Elisabeth	1 135	0,43	36	384	0,32	48	33	0,42	46
Christine	982	0,38	48	28	0,02	559	1	0,01	748
Sabine	1 210	0,46	33	14	0,01	962	0	0,00	-
Katharina	3 617	1,38	3	684	0,57	23	22	0,28	65
Claudia	1 411	0,54	23	54	0,04	345	0	0,00	-
Andrea	1 671	0,64	17	87	0,07	224	2	0,03	489

Top 10 Vornamen der weiblichen Bevölkerung am 31.12.2019

Grafik 2



© Statistisches Amt München

Männliche Vornamen des Geburtsjahrgangs 2019

8 223 Jungen, die im Jahr 2019 geboren wurden, lebten zum Stand 31.12.2019 in München. Insgesamt trugen diese Neugeborenen 2 123 unterschiedliche Vornamen. Betrachtet man für diese Säuglinge die zwanzig am häufigsten vergebenen Vornamen, siehe Tabelle 3, Grafik 3 auf Seite 34, so ist zu erkennen, dass es auch für diesen Geburtsjahrgang der Vorname Maximilian wieder an die Spitze schaffte. Insgesamt trugen 136 Münchener Sprösslinge des Geburtsjahrgangs 2019 diesen Vornamen, der aus dem Lateinischen übersetzt „der Größte“ bedeutet. Betrachtet man die gesamten männlichen Vornamen Münchens, ist Maximilian mit 7 563 Personen immer noch mit Rang 9 gut vertreten. Die meisten Personen (4 343) mit diesem Vornamen liegen in der Alterskategorie zwischen 20 und 39 Jahren.

Maximilian verlor nicht an Popularität und stand auch 2019 an der Spitze

Ein weiterer beliebter Vorname für Babys aus dem Geburtsjahrgang 2019, dessen Ursprung im Lateinischen liegt, schaffte es auf Rang 3. Hierbei handelte es sich um den Vornamen Felix, was übersetzt „der Glückliche“ bedeutet. Insgesamt betrachtet reichte es für Felix mit Rang 23 nicht um in die Top 10 Liste der gesamten männlichen Bevölkerung zu gelangen. Mit seiner hebräischen Herkunft und bekannt aus dem Buch Genesis gewann der Vorname Noah 2019 an Popularität und schaffte es auf Rang 2 der häufigsten Jungennamen. Zwei weitere Vornamen mit hebräischer Herkunft und bekannt aus der Bibel waren im Jahr 2019 ein Trend, Jakob und David mit Rang 6 und 7. Auch der Vorname Anton, der im Vorjahr nur Rang 14 erlangte, war 2019 deutlich beliebter und erreichte Rang 5. Bis auf den Vornamen David, der Rang 19 der häufigsten Vornamen der gesamten Münchner belegte, standen Noah, Jakob und Anton auf der Vornamensliste der männlichen Gesamtbevölkerung relativ hinten an. Leon, der im Geburtsjahrgang 2018 noch auf Rang 3 lag, war im Jahr 2019 nur noch auf Rang 10 zu finden. Ein weiterer Vorname, der es sowohl in die Top 10 Vornamen der gesamten männlichen Bevölkerung als auch in die Top 20 des aktuellen Geburtsjahrgangs 2019 schaffte, war der Vorname Alexander. Bei den vergebenen Vornamen der Babys mit dem Geburtsjahr 2019 erreichte er Rang 17, doch bei der gesamten männlichen Bevölkerung in München schaffte er es mit 9 504 Nennungen auf Rang fünf. 47,42 % dieser Personen waren zwischen 20 und 39 Jahre alt.

In der Kategorie der 0- bis 19-Jährigen lag dieser Anteil bei 14,22 %, siehe Tabelle 4.

Insgesamt lässt sich für den Geburtsjahrgang 2019 erkennen, dass lateinische und biblische Vornamen bei den männlichen Säuglingen angesagt waren.

Top 20 Vornamen des Geburtsjahrgangs 2019 der männlichen Bevölkerung am 31.12.2019

Tabelle 3

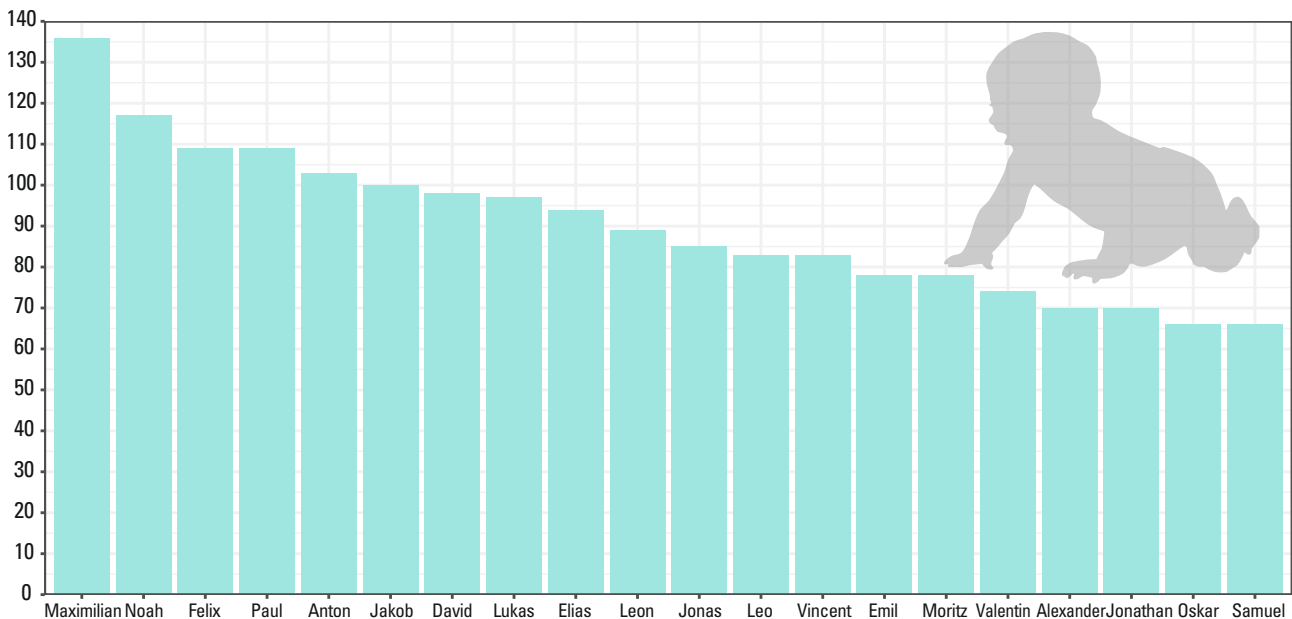
Vorname	Anzahl	Anteil in %	Rang in der Gesamtbevölkerung
Maximilian	136	1,67	9
Noah	117	1,43	126
Felix	109	1,33	23
Paul	109	1,33	31
Anton	103	1,26	43
Jakob	100	1,22	54
David	98	1,20	19
Lukas	97	1,19	39
Elias	94	1,15	108
Leon	89	1,09	78
Jonas	85	1,04	52
Leo	83	1,02	129
Vincent	83	1,02	97
Emil	78	0,95	118
Moritz	78	0,95	50
Valentin	74	0,91	83
Alexander	70	0,86	5
Jonathan	70	0,86	105
Oskar	66	0,81	142
Samuel	66	0,81	111

© Statistisches Amt München

Top 20 Vornamen des Geburtsjahrgangs 2019 der männlichen Bevölkerung am 31.12.2019

Grafik 3

Anzahl



© Statistisches Amt München

Männliche Vornamen der Gesamtbevölkerung

Betrachtet man die Top 10 der Vornamen der gesamten männlichen Bevölkerung, siehe Tabelle 4, Grafik 4 auf Seite 36, so fällt auf, dass viele der dort aufgelisteten Vornamen mittlerweile aus der Mode kommen, was an der jeweiligen Verteilung in den verschiedenen Alterskategorien zu erkennen ist. Die meisten dieser Vornamen waren nicht mehr häufig in den vergebenen Vornamen des Geburtsjahrgangs 2019 vertreten.

Top 10 Vornamen der männlichen Bevölkerung am 31.12.2019 nach Geburtsjahr

Tabelle 4

Vorname	Anzahl	Anteil in %	Rang	davon Geburtsjahr								
				bis 1939			1940 - 1959			1960 - 1979		
				Anzahl	Anteil in %	Rang	Anzahl	Anteil in %	Rang	Anzahl	Anteil in %	Rang
Michael	14 655	1,88	1	208	0,66	39	1 885	1,54	12	6 703	2,95	2
Thomas	12 752	1,64	2	59	0,19	84	1 379	1,12	16	7 235	3,19	1
Andreas	11 407	1,46	3	122	0,39	53	923	0,75	26	5 861	2,58	3
Christian	11 196	1,44	4	82	0,26	62	636	0,52	48	5 822	2,57	4
Alexander	9 504	1,22	5	64	0,20	76	500	0,41	55	3 082	1,36	10
Peter	9 503	1,22	6	579	1,84	9	3 870	3,15	1	3 735	1,65	6
Stefan	8 752	1,12	7	62	0,20	82	567	0,46	51	4 629	2,04	5
Daniel	7 583	0,97	8	4	0,01	446	57	0,05	233	1 678	0,74	18
Maximilian	7 563	0,97	9	167	0,53	43	313	0,26	67	440	0,19	76
Florian	7 399	0,95	10	22	0,07	164	96	0,08	164	1 841	0,81	16

Vorname	davon Geburtsjahr								
	1980 - 1999			2000 - 2018			2019		
	Anzahl	Anteil in %	Rang	Anzahl	Anteil in %	Rang	Anzahl	Anteil in %	Rang
Michael	5 320	2,01	1	521	0,42	41	18	0,22	83
Thomas	3 739	1,41	9	330	0,26	60	10	0,12	134
Andreas	4 229	1,60	8	261	0,21	83	11	0,13	123
Christian	4 299	1,63	7	342	0,27	58	15	0,18	91
Alexander	4 507	1,70	5	1 281	1,02	6	70	0,86	17
Peter	1 167	0,44	33	147	0,12	149	5	0,06	239
Stefan	3 230	1,22	11	248	0,20	89	16	0,20	88
Daniel	4 719	1,78	2	1 082	0,86	11	43	0,53	37
Maximilian	4 343	1,64	6	2 164	1,72	1	136	1,67	1
Florian	4 670	1,77	3	756	0,60	24	14	0,17	99

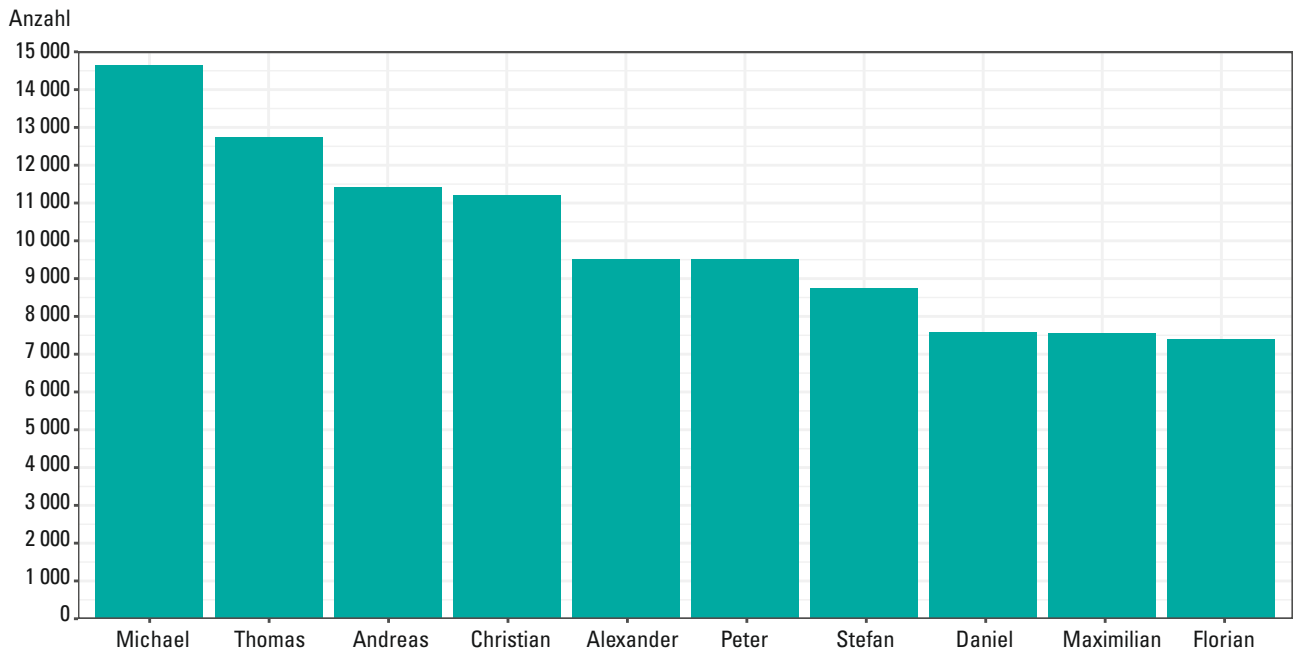
© Statistisches Amt München

Michael ist mit insgesamt 14 655 Personen und einem Anteil von 1,88 % an der gesamten männlichen Bevölkerung der am häufigsten getragene Vorname der Münchner. Die meisten Personen (6 703) mit diesem Vornamen lagen in der Alterskategorie der 40- bis 59-Jährigen. Dass dieser Vorname nicht mehr so stark im Trend ist, ist der Kategorie der 0- bis 19-Jährigen zu entnehmen. Nur noch 539 Personen in diesem Alter tragen diesen Vornamen, von denen lediglich 18 Nennungen dem Geburtsjahrgang 2019 zuzurechnen waren. Ebenso verhält es sich beispielsweise mit dem Vornamen Peter. Dieser belegt Rang 6 der gesamten männlichen Bevölkerung. Mit 579 und 3 870 Personen beinhalten die Alterskategorien der 80- bis 99-Jährigen und 60- bis 79-Jährigen der gesamten männlichen Bevölkerung den Vornamen Peter am häufigsten. In der Alterskategorie der 0- bis 19-Jährigen hingegen trugen mit einer Häufigkeit von 152 nur noch wenige Personen diesen Vornamen. Anders sah es bei den Vornamen Alexander, Daniel und Maximilian aus, welche die Ränge 5, 8 und 9 der gesamten männlichen

Bevölkerung belegten. Alle drei Vornamen waren in den Alterskategorien der 20- bis 39-Jährigen am häufigsten. Auch bei der nächstjüngeren Kategorie der 0- bis 19-Jährigen ist der Anteil dieser Vornamen im Vergleich zu den übrigen Namen der Top 10 relativ hoch. So befinden sich zum Beispiel 30,0 % aller Personen mit dem ersten Vornamen Maximilian in der Kategorie der 0- bis 19-Jährigen (Alexander: 14,2 % und Daniel: 14,8 %). Maximilian und Alexander schafften es sogar mit 136 und 70 Nennungen auf die Ränge 1 und 17 der Top 20 des Geburtsjahrgangs 2019. Daniel hingegen schaffte es mit 43 Nennungen nicht unter die Top 20 des Geburtsjahrgangs 2019.

Top 10 Vornamen der männlichen Bevölkerung am 31.12.2019

Grafik 4



© Statistisches Amt München

München erweist sich nicht nur im Hinblick auf die Vielfalt der 192 vertretenen Nationalitäten als bunt, sondern auch bei den Vornamen, die mit insgesamt 94 759 unterschiedlichen ersten Vornamen ein großes Spektrum besitzen. Relativ zur Gesamtbevölkerung bedeutet dies, dass durchschnittlich etwa jeweils nur 16 Münchner*innen den gleichen Vornamen tragen.