

Bevölkerungsbestand in München Januar 2021

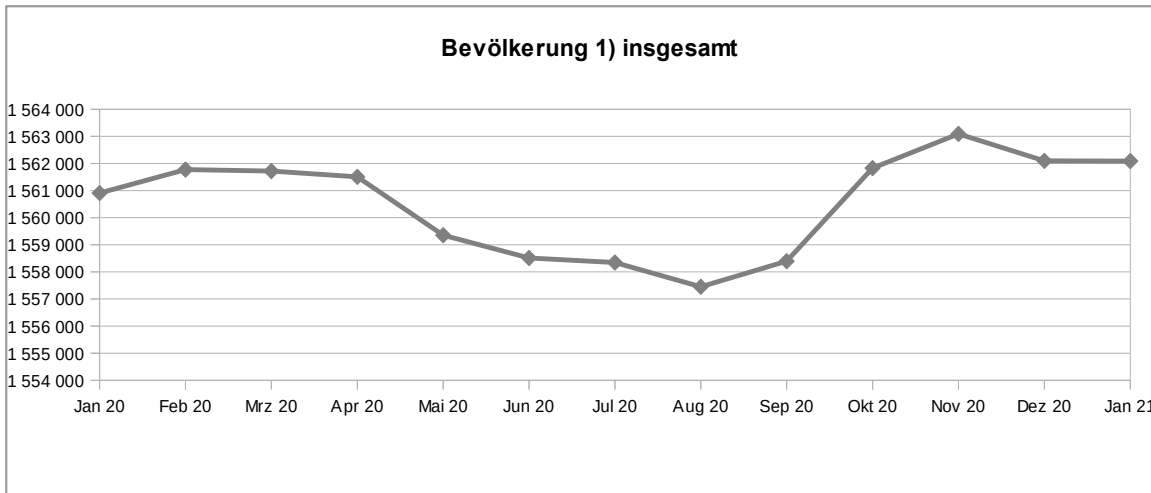


Bevölkerungsbestand ¹⁾ am Monatsende	Januar		Veränderung gegenüber Vorjahresmonat	
	2021	2020	absolut	in %
München insgesamt	1 562 087	1 560 909	+ 1 178	+ 0,1
1 Altstadt - Lehel	20 901	21 118	- 217	- 1,0
2 Ludwigsvorstadt - Isarvorstadt	51 606	51 967	- 361	- 0,7
3 Maxvorstadt	51 515	51 836	- 321	- 0,6
4 Schwabing - West	68 672	68 892	- 220	- 0,3
5 Au - Haidhausen	62 338	61 653	+ 685	+ 1,1
6 Sendling	40 865	41 228	- 363	- 0,9
7 Sendling - Westpark	60 472	60 462	+ 10	+ 0,0
8 Schwanthalerhöhe	29 320	29 592	- 272	- 0,9
9 Neuhausen - Nymphenburg	99 670	100 317	- 647	- 0,6
10 Moosach	54 923	54 850	+ 73	+ 0,1
11 Milbertshofen - Am Hart	75 902	76 670	- 768	- 1,0
12 Schwabing - Freimann	78 914	78 757	+ 157	+ 0,2
13 Bogenhausen	92 054	90 173	+ 1 881	+ 2,1
14 Berg am Laim	46 936	47 004	- 68	- 0,1
15 Trudering - Riem	74 564	73 516	+ 1 048	+ 1,4
16 Ramersdorf - Perlach	118 041	118 077	- 36	- 0,0
17 Obergiesing	53 912	54 509	- 597	- 1,1
18 Untergiesing - Harlaching	52 928	53 233	- 305	- 0,6
19 Thalkirchen - Obersendling - Forstenried - Fürstenried - Solln	98 754	97 747	+ 1 007	+ 1,0
20 Hadern	49 772	50 164	- 392	- 0,8
21 Pasing - Obermenzing	77 419	76 498	+ 921	+ 1,2
22 Aubing - Lochhausen - Langwied	50 259	49 198	+ 1 061	+ 2,2
23 Allach - Untermenzing	33 640	34 261	- 621	- 1,8
24 Feldmoching - Hasenbergl	62 053	62 106	- 53	- 0,1
25 Laim	56 657	57 081	- 424	- 0,7
Deutsche	1 115 557	1 115 049	+ 508	+ 0,0
ohne Migrationshintergrund	847 187	855 659	- 8 472	- 1,0
mit Migrationshintergrund	268 370	259 390	+ 8 980	+ 3,5
Nichtdeutsche	446 530	445 860	+ 670	+ 0,2
EU-Staatsangehörigkeit	216 372	221 116	- 4 744	- 2,1
nicht EU-Staatsangehörigkeit	230 158	224 744	+ 5 414	+ 2,4

Quelle: LH München, Kreisverwaltungsreferat.

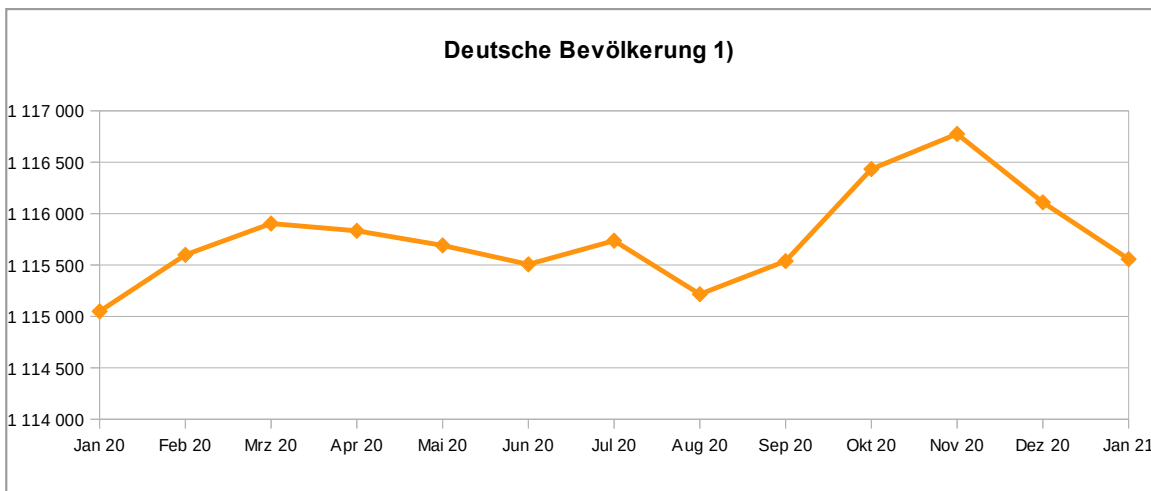
1) Bevölkerung am Ort der Hauptwohnung.

Bevölkerungsentwicklung in München in den letzten 12 Monaten



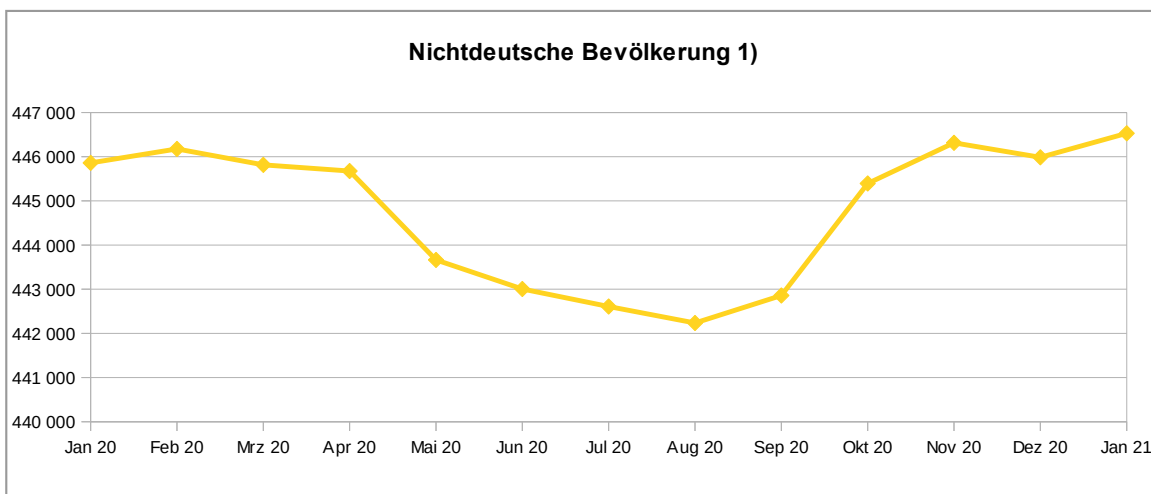
1) Bevölkerung am Ort der Hauptwohnung.

© Statistisches Amt München



1) Bevölkerung am Ort der Hauptwohnung.

© Statistisches Amt München



1) Bevölkerung am Ort der Hauptwohnung.

© Statistisches Amt München