

Natürliche Bevölkerungsbewegungen und Eheschließungen in München April 2021

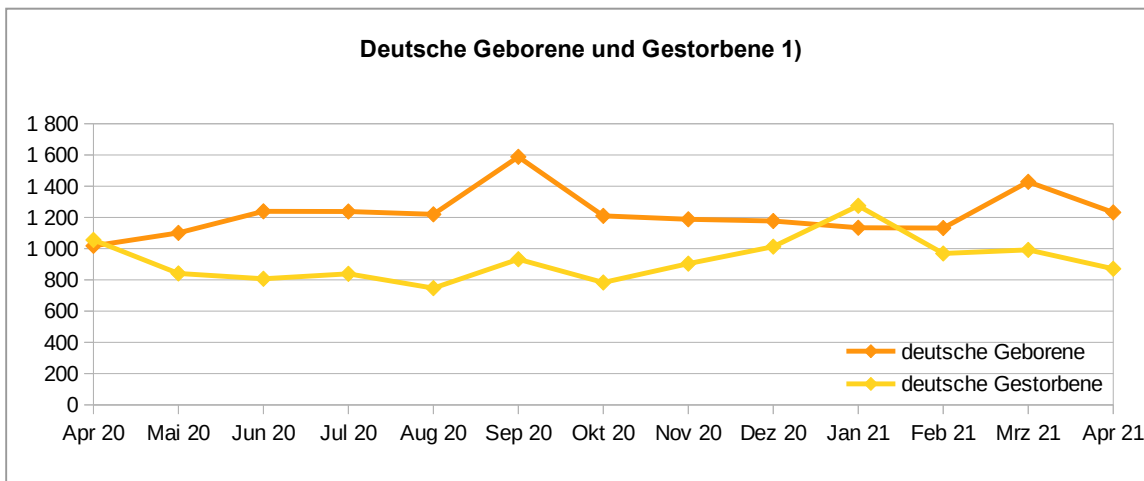


Natürliche Bevölkerungsbewegungen ¹⁾ und Eheschließungen im Monat	April		Veränderung gegenüber Vorjahresmonat	
	2021	2020	absolut	in %
Geborene	1 471	1 197	+ 274	+ 22,9
Deutsche	1 232	1 018	+ 214	+ 21,0
Nichtdeutsche	239	179	+ 60	+ 33,5
EU-Staatsangehörigkeit	94	95	- 1	- 1,1
nicht EU-Staatsangehörigkeit	145	84	+ 61	+ 72,6
Gestorbene	1 019	1 178	- 159	- 13,5
Deutsche	871	1 056	- 185	- 17,5
Nichtdeutsche	148	122	+ 26	+ 21,3
EU-Staatsangehörigkeit	81	73	+ 8	+ 11,0
nicht EU-Staatsangehörigkeit	67	49	+ 18	+ 36,7
natürlicher Saldo	+ 452	+ 19	+ 433	+ 2 278,9
Deutsche	+ 361	- 38	+ 399	- 10 50,0
Nichtdeutsche	+ 91	+ 57	+ 34	+ 59,6
EU-Staatsangehörigkeit	+ 13	+ 22	- 9	- 40,9
nicht EU-Staatsangehörigkeit	+ 78	+ 35	+ 43	+ 122,9
Eheschließungen ²⁾	559	282	+ 277	+ 98,2

Quelle: LH München, Kreisverwaltungsreferat.

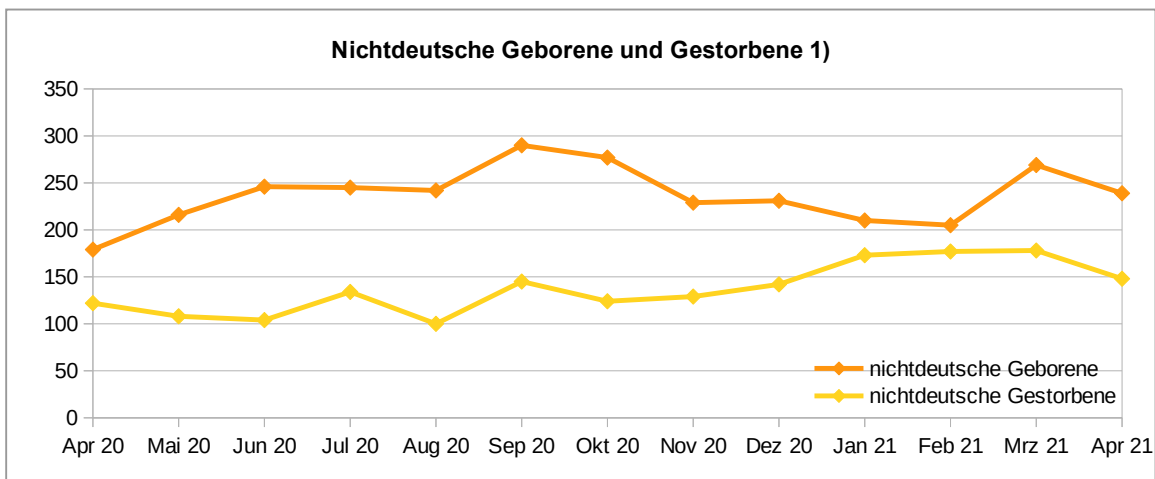
1) Bevölkerung am Ort der Hauptwohnung.- 2) Mindestens ein*e Eheschließende*r aus der Bevölkerung am Ort der Hauptwohnung.

© Statistisches Amt München



1) Bevölkerung am Ort der Hauptwohnung.

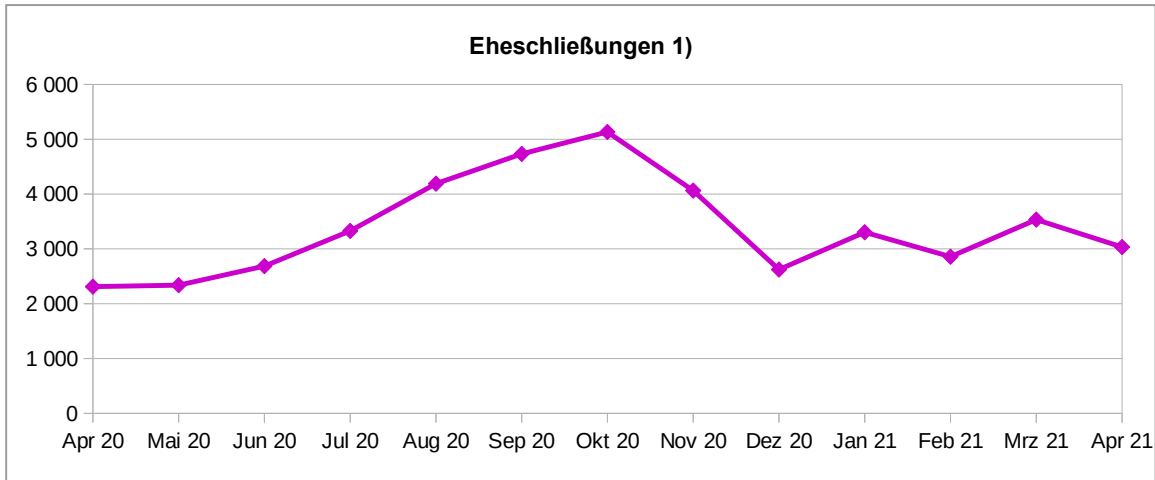
© Statistisches Amt München



1) Bevölkerung am Ort der Hauptwohnung.

© Statistisches Amt München

Entwicklung der Eheschließungen in München in den letzten 12 Monaten



1) Mindestens ein*e Eheschließende*r aus der Bevölkerung am Ort der Hauptwohnung.