

Presseamt der Landeshauptstadt München






Bekanntheit & Sympathie der Münchner Rathaus-Politiker:innen

Herbstumfrage 2025 in der Stadt München

Ihre Ansprechpartner
Katharina Kovac / Heike Brandstetter

RIM Marktforschung GmbH
Untersbergstraße 44
81539 München

+49 (0) 89 76 77 54 90-0
kk@rim-marktforschung.de
www.rim-marktforschung.de

	Befragungsart	Schriftliche Mehrthemen-Befragung mit Nachfassaktion und Apriori-Incentivierung. Möglichkeit der Online-Teilnahme.
	Grundgesamtheit / Auswahlgesamtheit	Personen ab 18 Jahren in Privathaushalten in der Region München (ca. 2,36 Millionen Personen; Stadt München ca. 1,34 Millionen Personen; Stand: 31.12.2024). Eingetragene Festnetz- und Mobilfunkadressen, die um Mehrfacheinträge bereinigt und zusätzlich nach dem Alter des Anschlusses geschichtet wurden.
	Stichprobe / Nettointerviews	Mehrstufiges Verfahren: 1. Stufe: Haushaltsadressen-Auswahl 2. Stufe: Zielperson im ausgewählten Befragungshaushalt (Geburtstagsverfahren) Nettointerviews: 490 (Stadt München)
	Feldzeit	26.09. - 24.10.2025 (Herbstumfrage)
	Gewichtung / Repräsentativität	Mehrstufiges Gewichtungsverfahren nach der amtlichen Bevölkerungsstatistik 1. Kreise/Gemeindetypen/Stadtteile und Haushaltgröße (Haushaltsgewichtung) 2. Alter, Geschlecht, Bildung (Personengewichtung) Prozentuiert wurde jeweils auf die gewichtete Anzahl der Befragten. Die Umfrage ist repräsentativ für die erwachsene Bevölkerung in der Stadt München. Das Konfidenzintervall liegt bei 95 Prozent und die Fehlerspanne bei +/- fünf Prozentpunkten (bei einem Anteilswert von 50 Prozent).
	Anmerkungen zur Darstellung	Wenn kein Ausweis von Bekanntheit oder Sympathie in einzelnen Wellen, dann keine Abfrage in dieser Welle. Wenn Abfrage in der Welle, aber weniger als 5% der Befragten Angaben zur Sympathie gemacht haben, Kennzeichnung mit **. Trendwerte aufgrund niedriger Fallzahlen bei unter 60 Fällen.

Interpretation der Tabellen

Frage: „Würde es Sie reizen, vom Verlag xxx das monatlich neu erscheinende Veröffentlichungsverzeichnis zu erhalten, um bei Bedarf kostenlose Veröffentlichungen zu beziehen?“

Antwort	Total	Geschlecht	
		Männlich	Weiblich
Ja, würde mich reizen	25,1 %	27,6 %	22,9 %
Nein, würde mich nicht reizen	56,9 %	53,9 %	59,6 %
Beziehe ich schon	0,7 %	0,7 %	0,6 %
Verlag xxx unbekannt	13,1 %	12,6 %	13,4 %
K.A. (keine Angabe)	4,2 %	5,2 %	3,4 %
Totalsumme	100 %	100 %	100 %

25,1 % aller Befragten in der Region München würde es reizen, das monatlich neu erscheinende Veröffentlichungsverzeichnis des Verlags xxx zu erhalten

27,6 % der Männer in der Region München würde es reizen, das monatlich neu erscheinende Veröffentlichungsverzeichnis des Verlags xxx zu erhalten

Signifikante Ergebnisse

Der Chi-Quadrat-Test ist eines der wichtigsten und am häufigsten verwendeten statistischen Prüfverfahren in der Marktforschung. Die Prüfhypothese besteht darin, dass eine Stichprobe mit ihren jeweiligen Merkmalsausprägungen einer Grundgesamtheit mit bestimmten Ausgangswahrscheinlichkeiten entstammt. Hierzu wird die Differenz zwischen der empirisch festgestellten Häufigkeitsverteilung und der angenommenen hypothetischen Verteilung (Nullhypothese) berechnet.

Mit dem Chi-Quadrat-Test wird somit überprüft, ob es zwischen den Teilgruppen im Hinblick auf ihr Antwortverhalten signifikante Abweichungen vom Gesamtergebnis gibt oder ob die Abweichungen zufallsbedingt sind.

Signifikant **überdurchschnittliche** Abweichungen vom Gesamtergebnis sind in den Tabellen durch ein „+“- Zeichen und im Bericht **GRÜN** dargestellt.

Signifikant **unterdurchschnittliche** Abweichungen vom Gesamtergebnis sind in den Tabellen durch ein „-“- Zeichen und im Bericht **ROT** dargestellt.

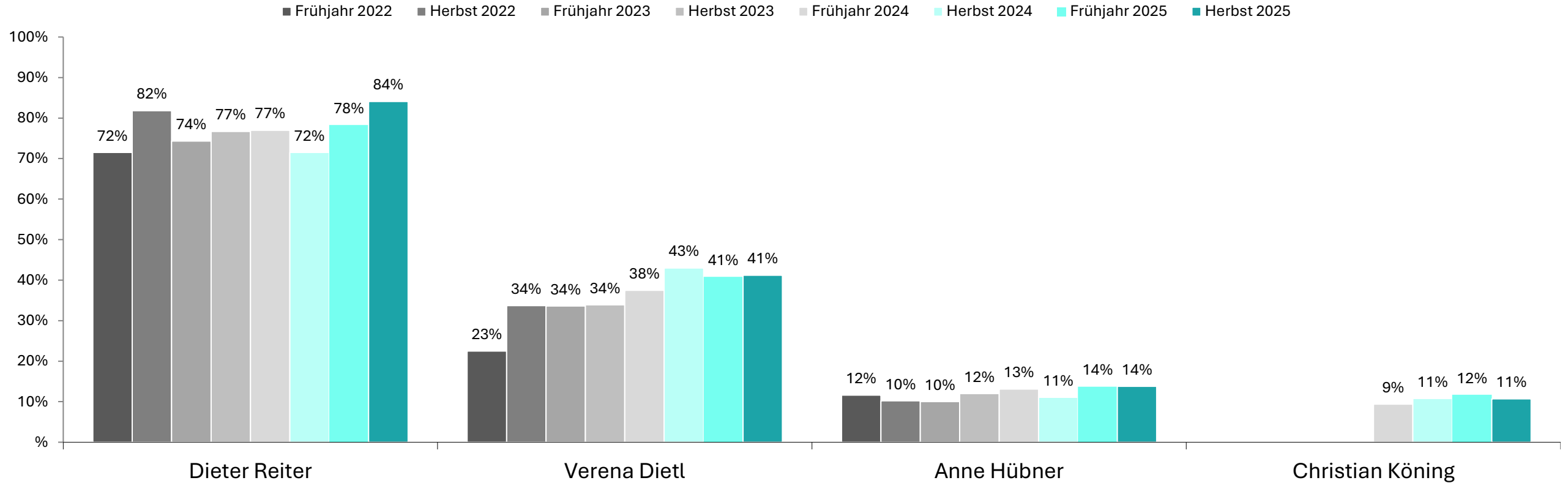
Der Chi-Quadrat-Test wurde in der vorliegenden Auswertung auf einem Sicherheitsniveau von 95 % durchgeführt.

Ergebnisse

Bekanntheitsgrad

Bekanntheit Münchner Rathaus-Politiker:innen (1/4)

SPD

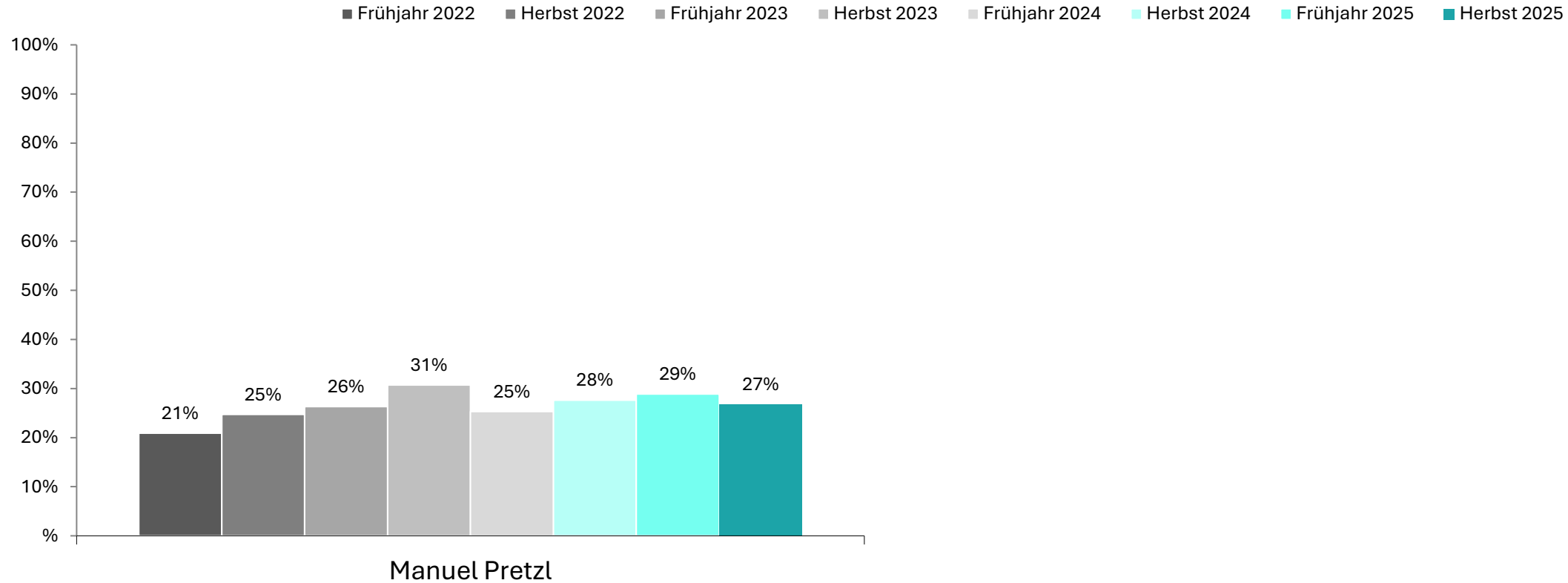


Frage: Welche der folgenden Münchner Rathaus-Politiker:innen sind Ihnen dem Namen nach bekannt?

Basis: Stadt München ca. n=400 Interviews je Welle

Bekanntheit Münchner Rathaus-Politiker:innen (2/4)

CSU

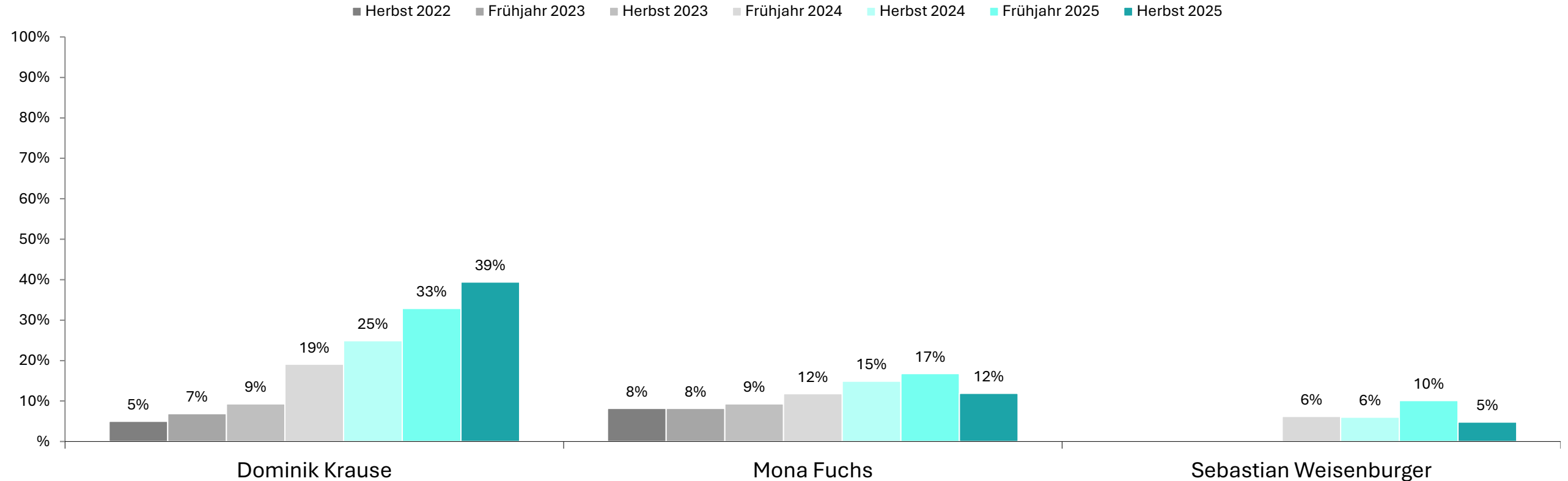


Frage: Welche der folgenden Münchner Rathaus-Politiker:innen sind Ihnen dem Namen nach bekannt?

Basis: Stadt München ca. n=400 Interviews je Welle

Bekanntheit Münchner Rathaus-Politiker:innen (3/4)

Grüne



Frage: Welche der folgenden Münchner Rathaus-Politiker:innen sind Ihnen dem Namen nach bekannt?

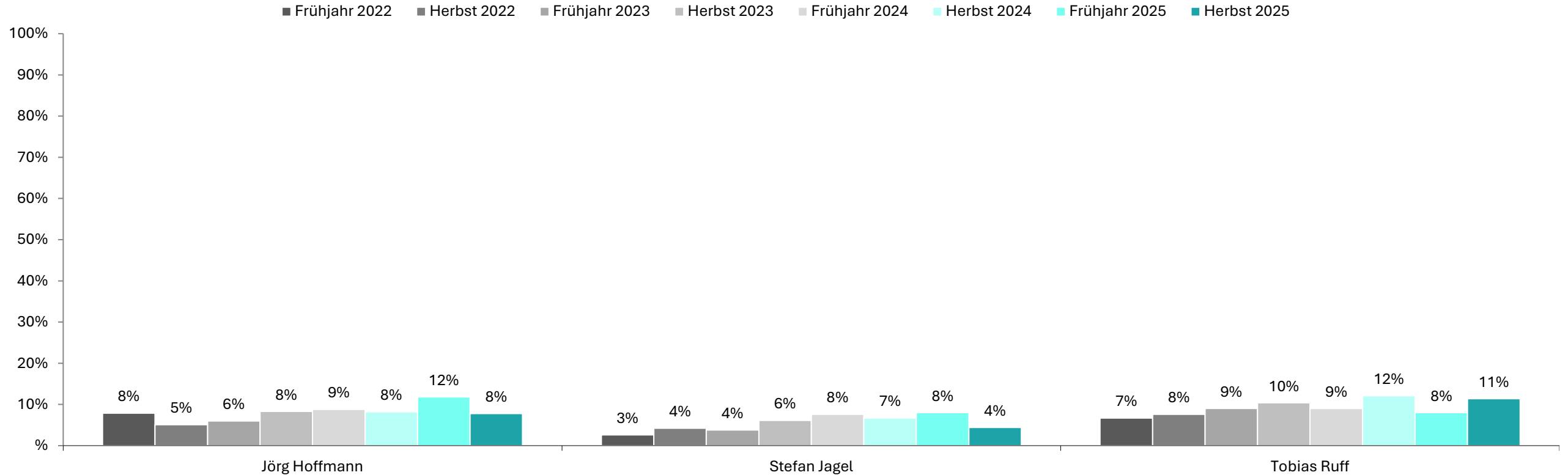
Basis: Stadt München ca. n=400 Interviews je Welle

Bekanntheit Münchner Rathaus-Politiker:innen (4/4)

FDP

Linke

ÖDP



Frage: Welche der folgenden Münchner Rathaus-Politiker:innen sind Ihnen dem Namen nach bekannt?

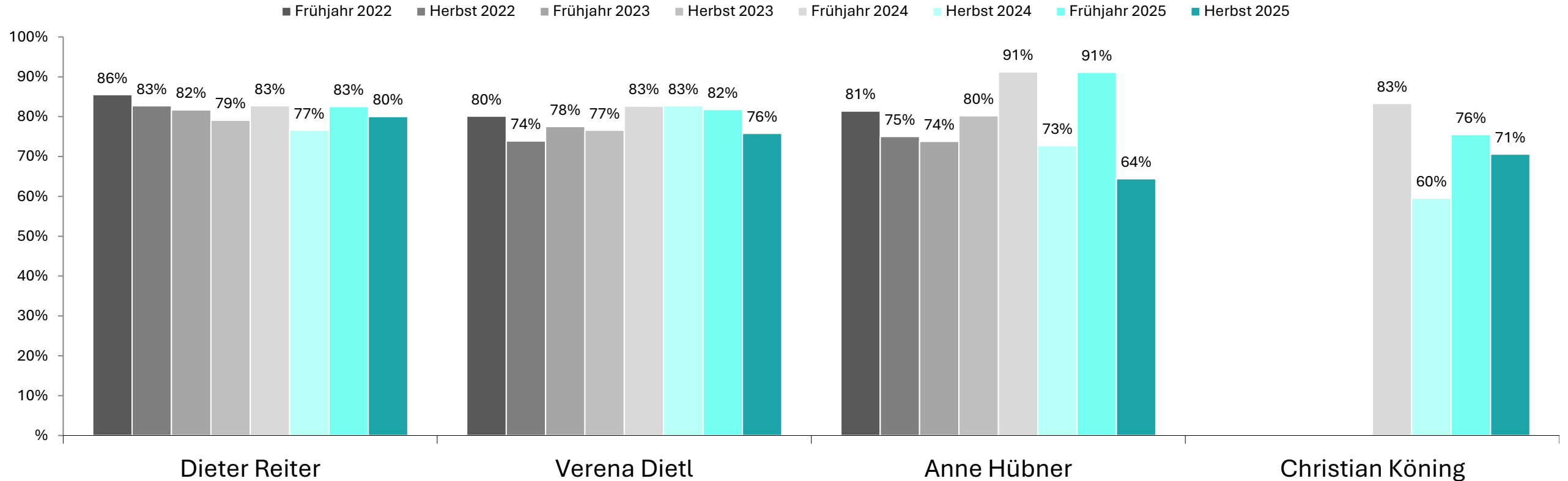
Basis: Stadt München ca. n=400 Interviews je Welle

Ergebnisse Sympathiewerte

Sympathie Münchner Rathaus-Politiker:innen (1/4)

TOP2-Box (= Sehr sympathisch + Sympathisch)

SPD



Achtung: bis Herbst 2024 und Herbst 2025 nur Trendwerte aufgrund niedriger Fallzahl

Achtung: nur Trendwerte aufgrund niedriger Fallzahl

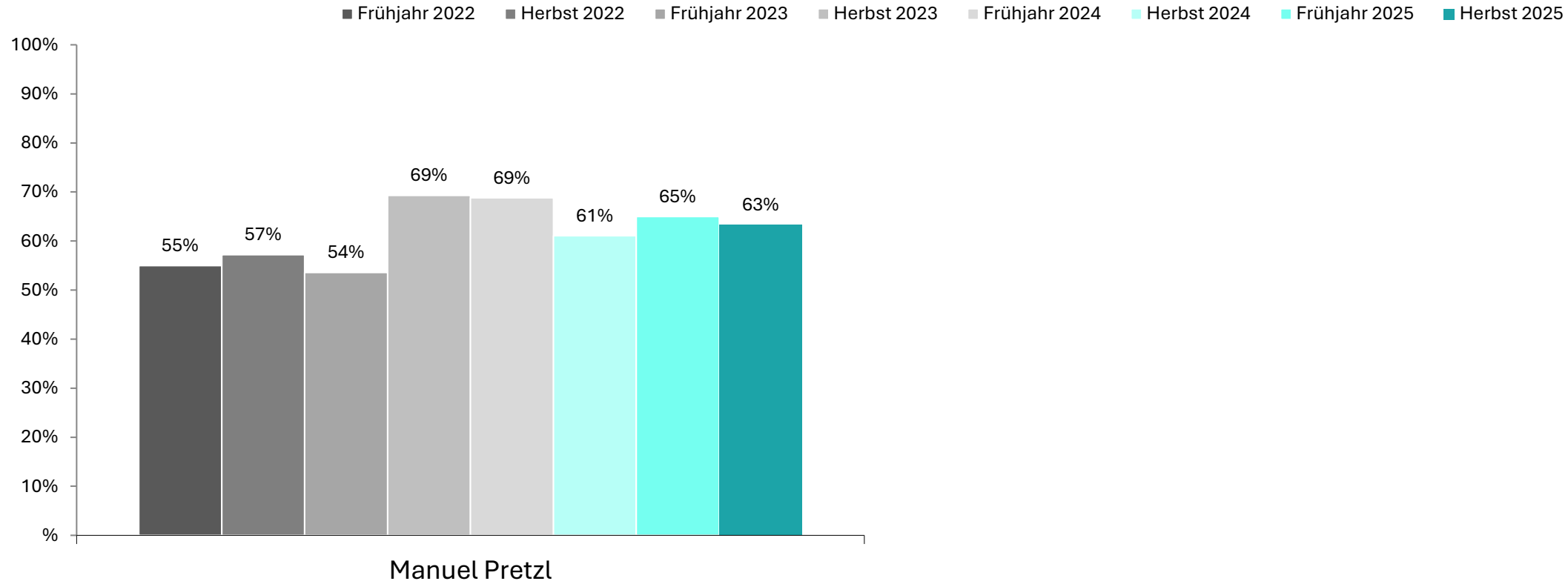
Frage: Wie sympathisch sind Ihnen, ganz allgemein gesehen, die folgenden Münchner Rathaus-Politiker:innen?

Basis: Stadt München ca. n=400 Interviews je Welle | TOP2-Box: Summe: aus „Sehr sympathisch“ + „Sympathisch“ | Summe: Nennungen = 100%

Sympathie Münchner Rathaus-Politiker:innen (2/4)

TOP2-Box (= Sehr sympathisch + Sympathisch)

CSU



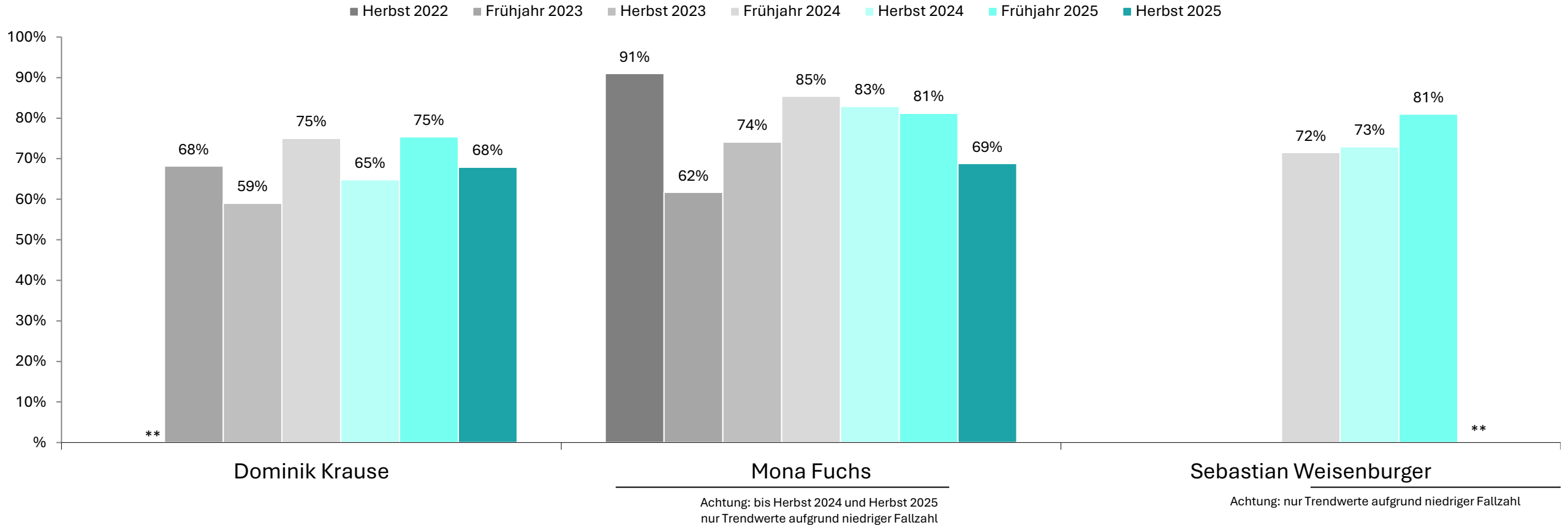
Frage: Wie sympathisch sind Ihnen, ganz allgemein gesehen, die folgenden Münchner Rathaus-Politiker:innen?

Basis: Stadt München ca. n=400 Interviews je Welle | TOP2-Box: Summe: aus „Sehr sympathisch“ + „Sympathisch“ | Summe: Nennungen = 100%

Sympathie Münchner Rathaus-Politiker:innen (3/4)

TOP2-Box (= Sehr sympathisch + Sympathisch)

Grüne



Frage: Wie sympathisch sind Ihnen, ganz allgemein gesehen, die folgenden Münchner Rathaus-Politiker:innen?

Basis: Stadt München ca. n=400 Interviews je Welle | TOP2-Box: Summe: aus „Sehr sympathisch“ + „Sympathisch“ | Summe: Nennungen = 100% | ** Kein Ausweis, da weniger als 5% der Befragten hier Angaben zur Sympathie gemacht haben

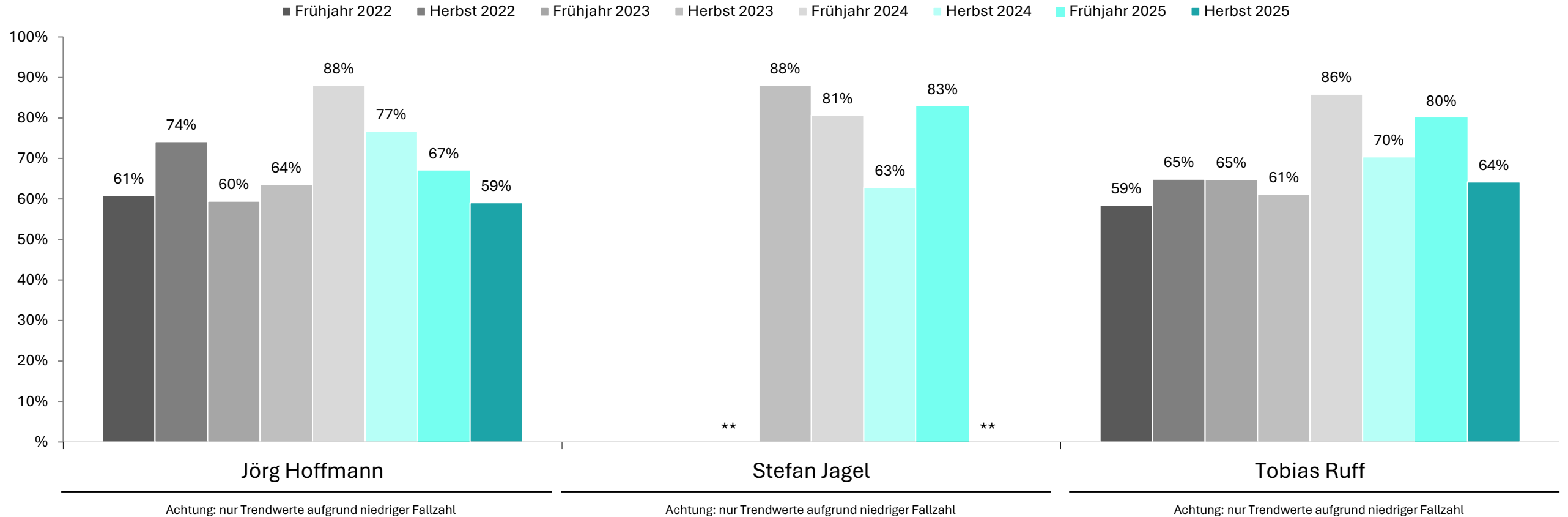
Sympathie Münchner Rathaus-Politiker:innen (4/4)

TOP2-Box (= Sehr sympathisch + Sympathisch)

FDP

Linke

ÖDP



Frage: Wie sympathisch sind Ihnen, ganz allgemein gesehen, die folgenden Münchner Rathaus-Politiker:innen?

Basis: Stadt München ca. n=400 Interviews je Welle | TOP2-Box: Summe: aus „Sehr sympathisch“ + „Sympathisch“ | Summe: Nennungen = 100% | ** Kein Ausweis, da weniger als 5% der Befragten hier Angaben zur Sympathie gemacht haben

Befragungstermine 2026

Region München: 4x jährlich

	Redaktionsschluss	Feldphase	Ergebnisse ab
Winterumfrage 2025/2026	15.01.2026	23.01. – 23.02.2026	02.03.2026
Frühjahrsumfrage 2026	27.03.2026	10.04. – 15.05.2026	26.05.2026
Sommerumfrage 2026	11.06.2026	19.06. – 19.07.2026	27.07.2026
Herbstumfrage 2026	17.09.2026	25.09. – 23.10.2026	09.11.2026

Gebiet:

Stadt München und alle angrenzenden Landkreise:
München, Freising, Erding, Ebersberg, Starnberg,
Fürstenfeldbruck und Dachau.

Grundgesamtheit:

ca. 2,36 Mio. erwachsene Personen (Stand Dez. 2024)

Nettointerviews:

ca. 700 Region und 400 Stadt München



Information:

Hier finden Sie alle wichtigen Infos zum Ablauf, zur Methodik,
zu Fragen- und zu Preisbeispielen:

www.omnibusumfragen.de.

Klicken Sie einfach auf die für Sie relevante Region.



Kontaktieren Sie uns:

Heike Brandstetter
hb@rim-marktforschung.de
089-76 77 54 90-2

Katharina Kovac
kk@rim-marktforschung.de
089-76 77 54 90-3