

Presseamt der Landeshauptstadt München

Wichtigste Probleme in der Stadt München gestützt

Herbstumfrage 2025 in der Stadt München

Ihre Ansprechpartner
Katharina Kovac / Heike Brandstetter

RIM Marktforschung GmbH
Untersbergstraße 44
81539 München

+49 (0) 89 76 77 54 90-0
kk@rim-marktforschung.de
www.rim-marktforschung.de



Befragungsart

Schriftliche Mehrthemen-Befragung mit Nachfassaktion und Apriori-Incentivierung. Möglichkeit der Online-Teilnahme.



Grundgesamtheit / Auswahlgesamtheit

Personen ab 18 Jahren in Privathaushalten in der Region München (ca. 2,36 Millionen Personen; Stadt München ca. 1,34 Millionen Personen; Stand: 31.12.2024).

Eingetragene Festnetz- und Mobilfunkadressen, die um Mehrfacheinträge bereinigt und zusätzlich nach dem Alter des Anschlusses geschichtet wurden.



Stichprobe / Nettointerviews

Mehrstufiges Verfahren:

1. Stufe: Haushaltsadressen-Auswahl
2. Stufe: Zielperson im ausgewählten Befragungshaushalt (Geburtstagsverfahren)

Nettointerviews: **490 (Stadt München)**



Feldzeit

26.09. - 24.10.2025 (Herbstumfrage)



Gewichtung / Repräsentativität

Mehrstufiges Gewichtungsverfahren nach der amtlichen Bevölkerungsstatistik

1. Kreise/Gemeindetypen/Stadtteile und Haushaltgröße (Haushaltsgewichtung)
2. Alter, Geschlecht, Bildung (Personengewichtung)

Prozentuiert wurde jeweils auf die gewichtete Anzahl der Befragten.

Die Umfrage ist repräsentativ für die erwachsene Bevölkerung in der Stadt München. Das Konfidenzintervall liegt bei 95 Prozent und die Fehlerspanne bei +/- fünf Prozentpunkten (bei einem Anteilswert von 50 Prozent).

Interpretation der Tabellen

Frage: „Würde es Sie reizen, vom Verlag xxx das monatlich neu erscheinende Veröffentlichungsverzeichnis zu erhalten, um bei Bedarf kostenlose Veröffentlichungen zu beziehen?“

Antwort	Total	Geschlecht	
		Männlich	Weiblich
Ja, würde mich reizen	25,1 %	27,6 %	22,9 %
Nein, würde mich nicht reizen	56,9 %	53,9 %	59,6 %
Beziehe ich schon	0,7 %	0,7 %	0,6 %
Verlag xxx unbekannt	13,1 %	12,6 %	13,4 %
K.A. (keine Angabe)	4,2 %	5,2 %	3,4 %
Totalsumme	100 %	100 %	100 %

25,1 % aller Befragten in der Region München würde es reizen, das monatlich neu erscheinende Veröffentlichungsverzeichnis des Verlags xxx zu erhalten

27,6 % der Männer in der Region München würde es reizen, das monatlich neu erscheinende Veröffentlichungsverzeichnis des Verlags xxx zu erhalten

Signifikante Ergebnisse

Der Chi-Quadrat-Test ist eines der wichtigsten und am häufigsten verwendeten statistischen Prüfverfahren in der Marktforschung. Die Prüfhypothese besteht darin, dass eine Stichprobe mit ihren jeweiligen Merkmalsausprägungen einer Grundgesamtheit mit bestimmten Ausgangswahrscheinlichkeiten entstammt. Hierzu wird die Differenz zwischen der empirisch festgestellten Häufigkeitsverteilung und der angenommenen hypothetischen Verteilung (Nullhypothese) berechnet.

Mit dem Chi-Quadrat-Test wird somit überprüft, ob es zwischen den Teilgruppen im Hinblick auf ihr Antwortverhalten signifikante Abweichungen vom Gesamtergebnis gibt oder ob die Abweichungen zufallsbedingt sind.

Signifikant **überdurchschnittliche** Abweichungen vom Gesamtergebnis sind in den Tabellen durch ein „+“- Zeichen und im Bericht **GRÜN** dargestellt.

Signifikant **unterdurchschnittliche** Abweichungen vom Gesamtergebnis sind in den Tabellen durch ein „-“- Zeichen und im Bericht **ROT** dargestellt.

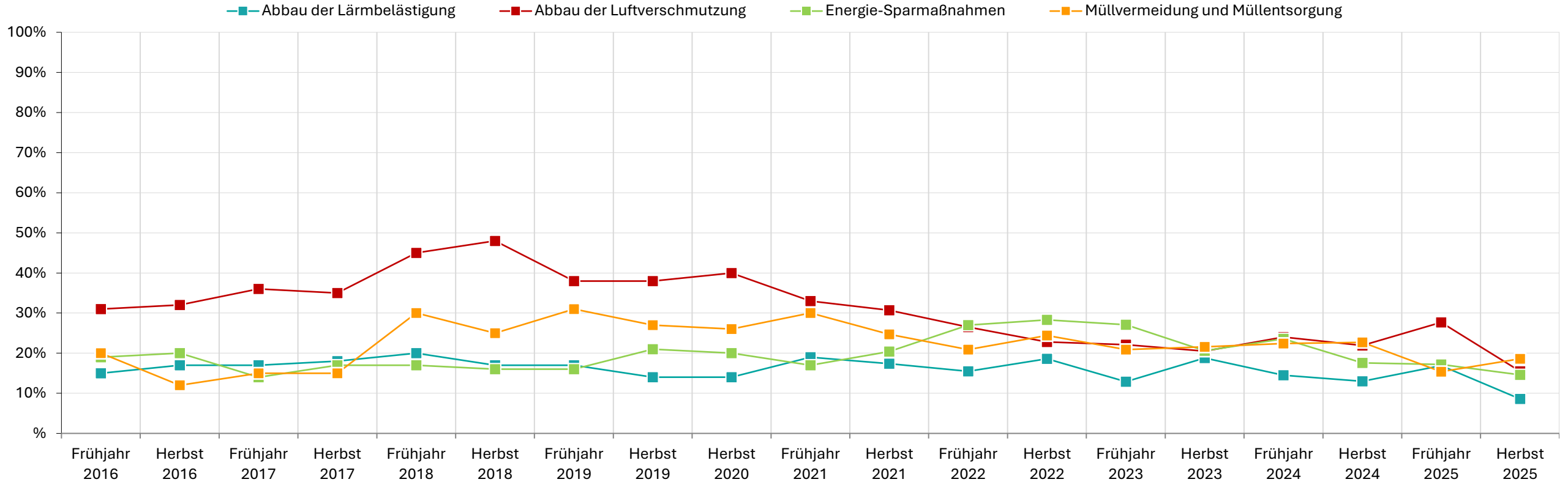
Der Chi-Quadrat-Test wurde in der vorliegenden Auswertung auf einem Sicherheitsniveau von 95 % durchgeführt.

Folie	Fragebogentext	Abgekürzte Texte in den Charts
1	Abbau der Lärmbelästigung	Abbau der Lärmbelästigung
	Abbau der Luftverschmutzung	Abbau der Luftverschmutzung
	Förderung der Müllvermeidung und Verbesserung der Müllentsorgung	Müllvermeidung und Müllentsorgung
	Förderung von Energie-Sparmaßnahmen	Energie-Sparmaßnahmen
2	Ausbau öffentlicher Verkehrsmittel, U-Bahn-Bau	Ausbau öffentl. Verkehrsmittel
	Verkehrsberuhigung in Wohngebieten	Verkehrsberuhigung
	Erhaltung und Ausbau von Grün- und Erholungsflächen	Grün- und Erholungsflächen
	Schutz der Gesundheit	Schutz der Gesundheit
3	Bau von Wohnungen, sozialer Wohnungsbau, freifinanzierter Wohnungsbau	Sozialer Wohnungsbau
	Erhaltung preiswerten Wohnraumes	Erhaltung preiswerten Wohnraumes
	Verbesserung des Mieterschutzes	Verbesserung des Mieterschutzes
4	Sicherung von Arbeitsplätzen durch Förderung von Gewerbeansiedlung	Sicherung von Arbeitsplätzen
	Maßnahmen zur Integration von Ausländern	Integration von Ausländern
	Kriminalität, Sicherheit vor Verbrechen	Sicherheit vor Verbrechen
5	Ausbau von Ganztagschulen	Ausbau Ganztagschulen
	Sicherung der Daseinsvorsorge in städtischer Hand	Sicherung der Daseinsvorsorge
	Konsolidierung der städtischen Finanzen	Konsolidierung der städt. Finanzen
	Ausbau von Kinderbetreuungsangeboten	Ausbau Kinderbetreuungsangebote

Aktuelle Werte

Wichtigste Probleme in der Stadt München (1/5)

Aktuelle Werte

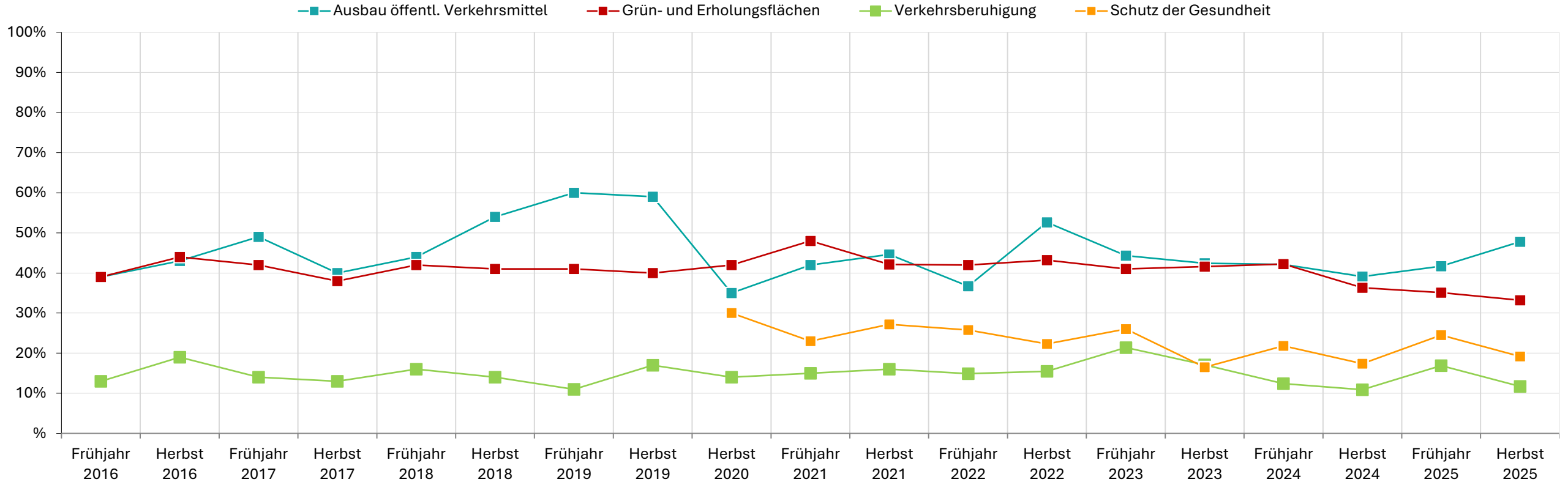


Frage: Wenn Sie einmal an die Probleme hier in dieser Region denken, welche der folgenden sind für Sie die fünf Wichtigsten?

Basis: Stadt München: Stadt München ca. n=400 Interviews je Welle

Wichtigste Probleme in der Stadt München (2/5)

Aktuelle Werte

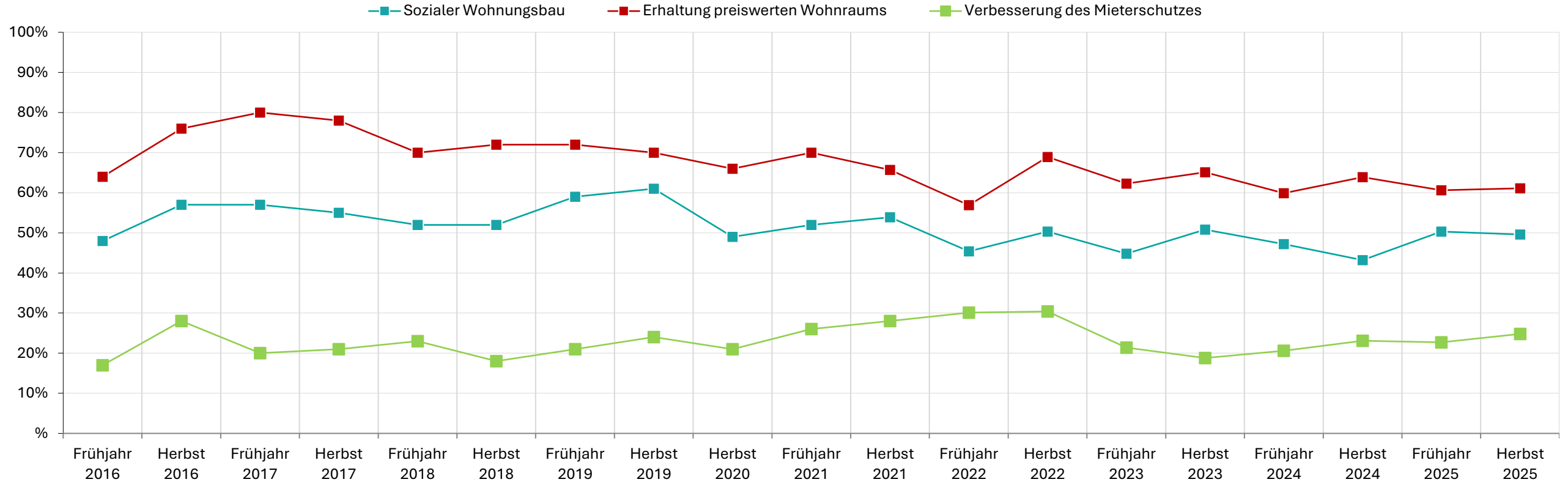


Frage: Wenn Sie einmal an die Probleme hier in dieser Region denken, welche der folgenden sind für Sie die fünf Wichtigsten?

Basis: Stadt München: Stadt München ca. n=400 Interviews je Welle

Wichtigste Probleme in der Stadt München (3/5)

Aktuelle Werte

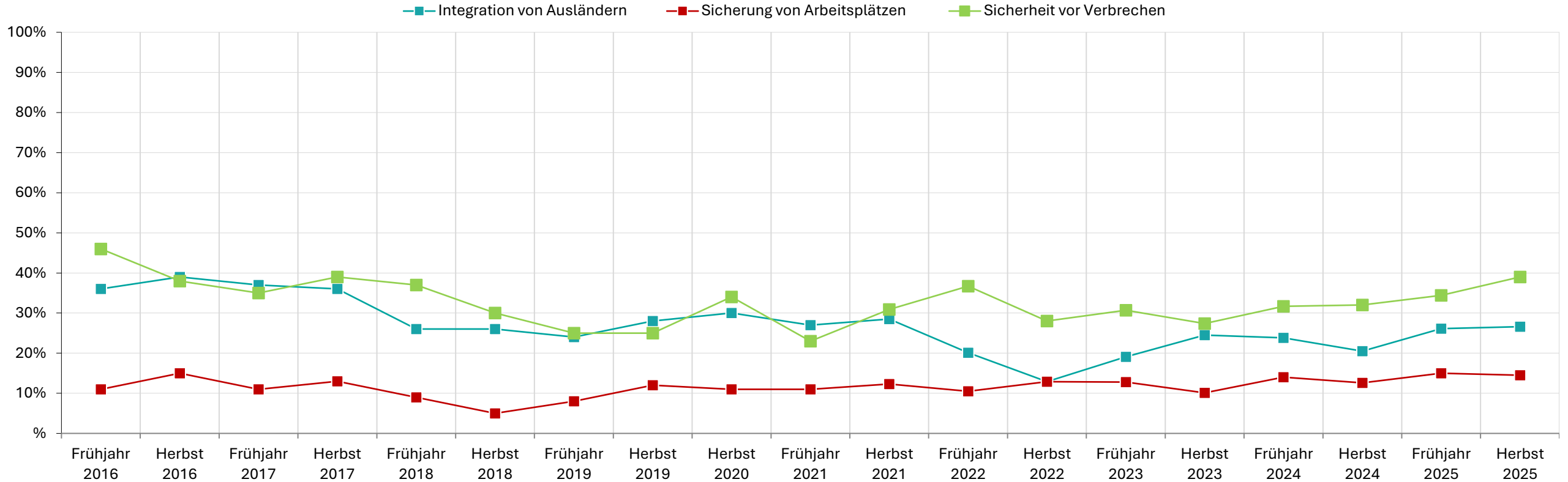


Frage: Wenn Sie einmal an die Probleme hier in dieser Region denken, welche der folgenden sind für Sie die fünf Wichtigsten?

Basis: Stadt München: Stadt München ca. n=400 Interviews je Welle

Wichtigste Probleme in der Stadt München (4/5)

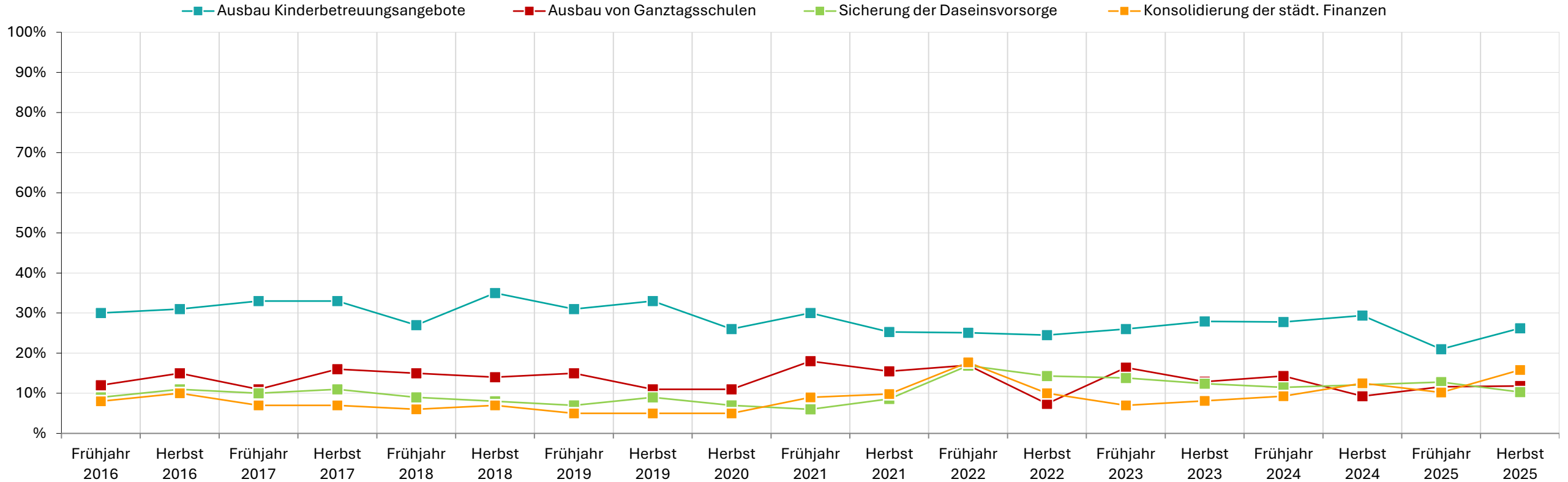
Aktuelle Werte



Frage: Wenn Sie einmal an die Probleme hier in dieser Region denken, welche der folgenden sind für Sie die fünf Wichtigsten?
Basis: Stadt München: Stadt München ca. n=400 Interviews je Welle

Wichtigste Probleme in der Stadt München (5/5)

Aktuelle Werte

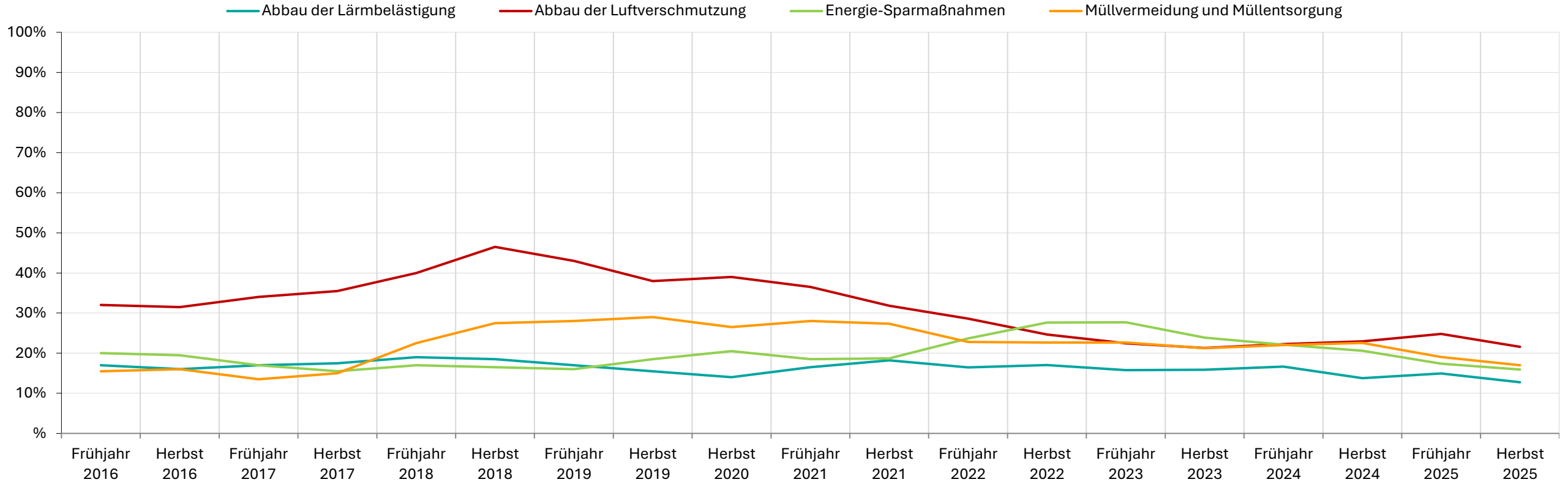


Frage: Wenn Sie einmal an die Probleme hier in dieser Region denken, welche der folgenden sind für Sie die fünf Wichtigsten?
Basis: Stadt München: Stadt München ca. n=400 Interviews je Welle

Trendwerte

Wichtigste Probleme in der Stadt München (1/5)

Trendwerte

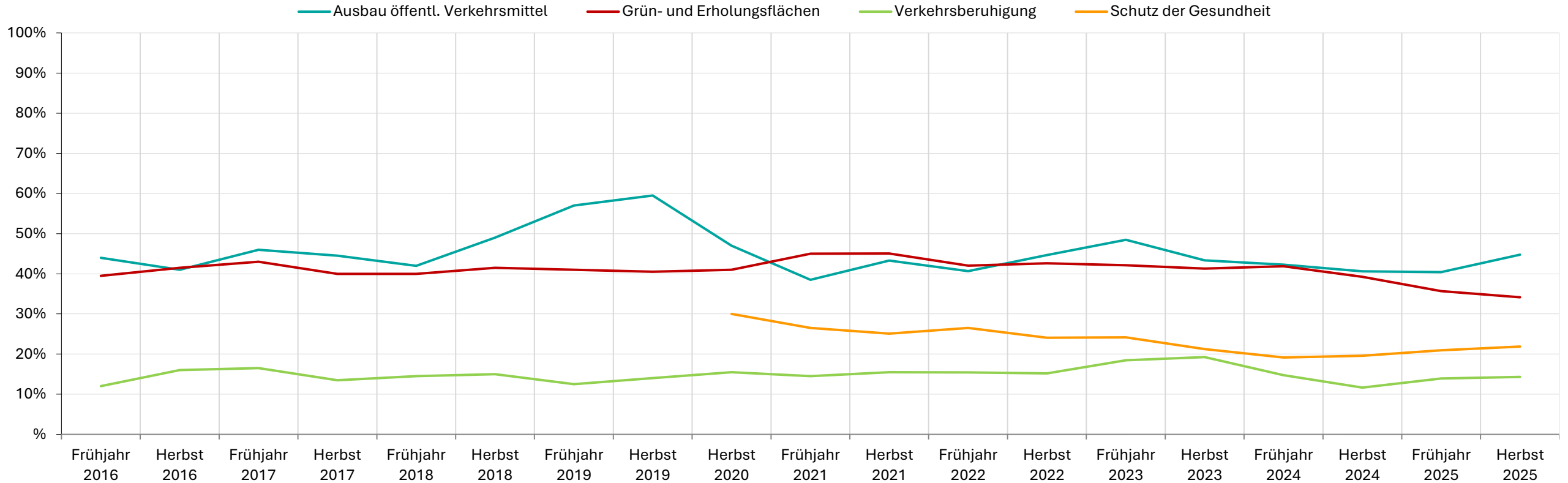


Frage: Wenn Sie einmal an die Probleme hier in dieser Region denken, welche der folgenden sind für Sie die fünf Wichtigsten?

Basis: Stadt München: Stadt München ca. n=400 Interviews je Welle | Trendwerte sind der Durchschnitt der jeweils 2 letzten Wellen

Wichtigste Probleme in der Stadt München (2/5)

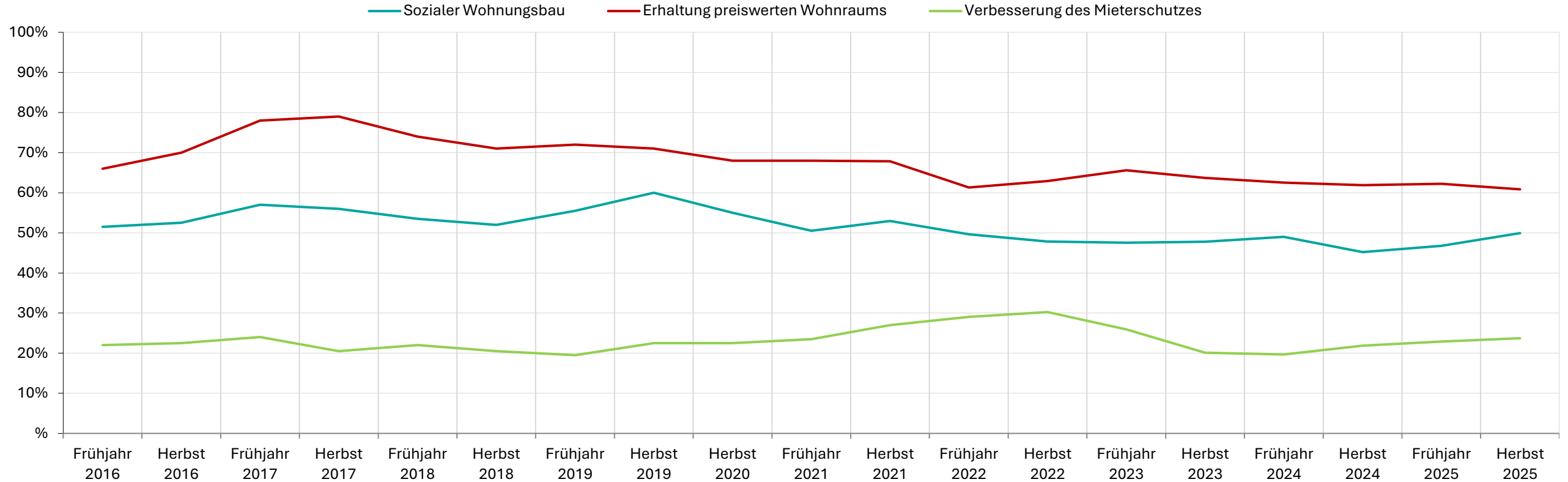
Trendwerte



Frage: Wenn Sie einmal an die Probleme hier in dieser Region denken, welche der folgenden sind für Sie die fünf Wichtigsten?
Basis: Stadt München: Stadt München ca. n=400 Interviews je Welle | Trendwerte sind der Durchschnitt der jeweils 2 letzten Wellen

Wichtigste Probleme in der Stadt München (3/5)

Trendwerte

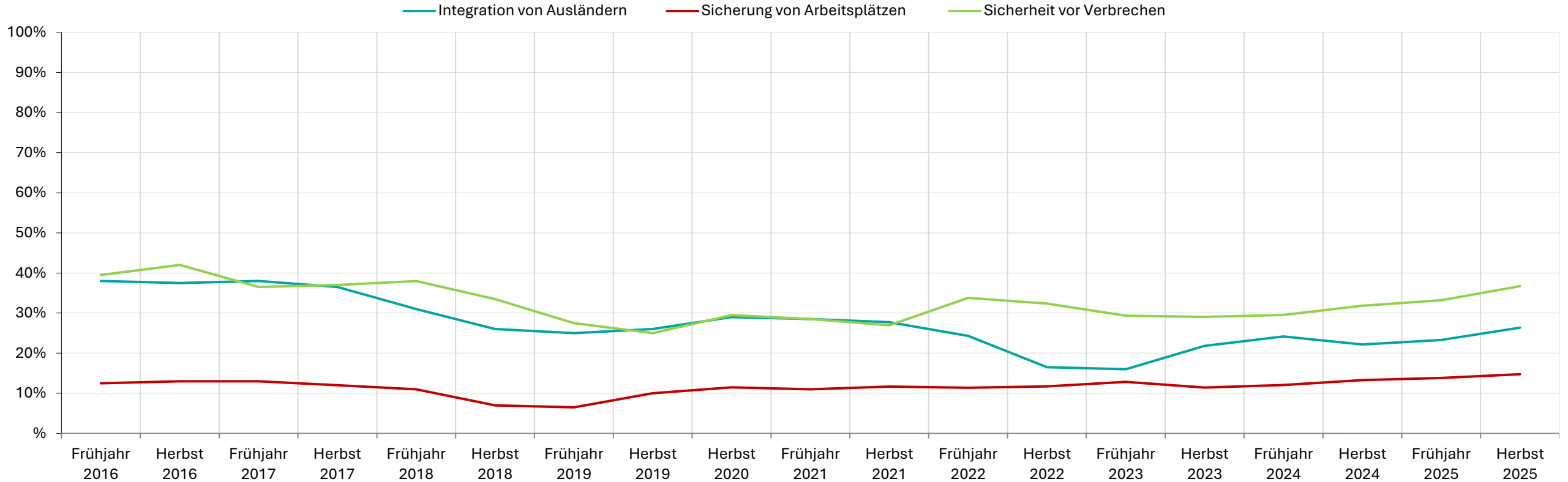


Frage: Wenn Sie einmal an die Probleme hier in dieser Region denken, welche der folgenden sind für Sie die fünf Wichtigsten?

Basis: Stadt München: Stadt München ca. n=400 Interviews je Welle | Trendwerte sind der Durchschnitt der jeweils 2 letzten Wellen

Wichtigste Probleme in der Stadt München (4/5)

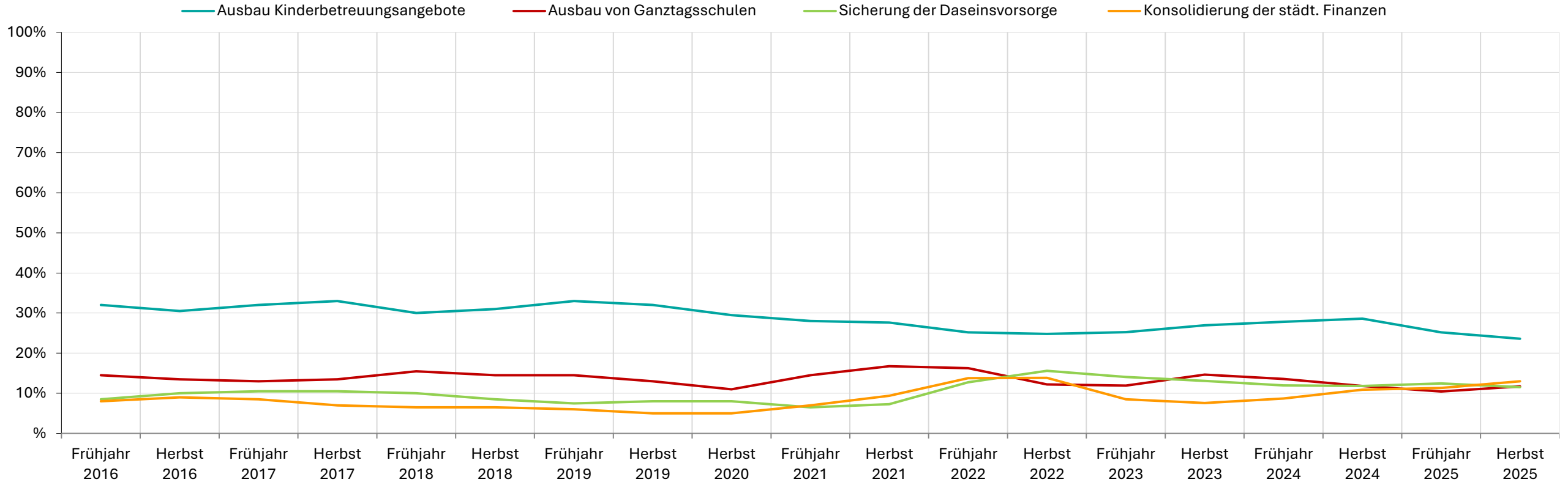
Trendwerte



Frage: Wenn Sie einmal an die Probleme hier in dieser Region denken, welche der folgenden sind für Sie die fünf Wichtigsten?
Basis: Stadt München: Stadt München ca. n=400 Interviews je Welle | Trendwerte sind der Durchschnitt der jeweils 2 letzten Wellen

Wichtigste Probleme in der Stadt München (5/5)

Trendwerte



Frage: Wenn Sie einmal an die Probleme hier in dieser Region denken, welche der folgenden sind für Sie die fünf Wichtigsten?
Basis: Stadt München: Stadt München ca. n=400 Interviews je Welle | Trendwerte sind der Durchschnitt der jeweils 2 letzten Wellen

Befragungstermine 2026

Region München: 4x jährlich

	Redaktionsschluss	Feldphase	Ergebnisse ab
Winterumfrage 2025/2026	15.01.2026	23.01. – 23.02.2026	02.03.2026
Frühjahrsumfrage 2026	27.03.2026	10.04. – 15.05.2026	26.05.2026
Sommerumfrage 2026	11.06.2026	19.06. – 19.07.2026	27.07.2026
Herbstumfrage 2026	17.09.2026	25.09. – 23.10.2026	09.11.2026

Gebiet:

Stadt München und alle angrenzenden Landkreise:
München, Freising, Erding, Ebersberg, Starnberg,
Fürstenfeldbruck und Dachau.

Grundgesamtheit:

ca. 2,36 Mio. erwachsene Personen (Stand Dez. 2024)

Nettointerviews:

ca. 700 Region und 400 Stadt München



Information:

Hier finden Sie alle wichtigen Infos zum Ablauf, zur Methodik,
zu Fragen- und zu Preisbeispielen:

www.omnibusumfragen.de.

Klicken Sie einfach auf die für Sie relevante Region.



Kontaktieren Sie uns:

Heike Brandstetter
hb@rim-marktforschung.de
089-76 77 54 90-2

Katharina Kovac
kk@rim-marktforschung.de
089-76 77 54 90-3