



Landeshauptstadt  
München  
**Direktorium**  
Statistisches Amt

München in Zahlen

2014



## Geschichte

- 1158 Gründung durch Heinrich den Löwen (14.6.)
- 1214 München wird zum ersten Mal urkundlich als Stadt bezeichnet
- 1255 München wird Residenzstadt der Wittelsbacher
- 1494 Einweihung der Frauenkirche, dem Wahrzeichen Münchens
- 1589 Eröffnung des Münchner Hofbräuhauses
- 1789 Der Englische Garten wird der Öffentlichkeit übergeben
- 1806 München wird Hauptstadt des Königreichs Bayern
- 1810 Erstes Oktoberfest (17.10.) anlässlich der Vermählung des Kronprinzen Ludwig mit der Sachsenprinzessin Therese
- 1818 Bayern erhält eine Verfassung
- 1825 – König Ludwig I. - München wird zu einer Kunststadt
- 1848 mit Weltruf
- 1839 Die erste Eisenbahn fährt von München nach Augsburg (1.9.)
- 1848 – König Max II. - Ausbildung des „Maximilianstils“ in
- 1864 der Architektur
- 1864 – König Ludwig II. - Blüte des Musiklebens und des
- 1886 Kunsthandwerks
- 1901 München hat 500 000 Einwohner
- 1918 Kurt Eisner ruft die Republik aus (7.11.)
- 1923 Der Hitler-Putsch scheitert (9.11.)
- 1933 Machtergreifung der Nationalsozialisten (9.3.)
- 1939 Missglücktes Attentat auf Hitler im Bürgerbräukeller
- 1945 Der Einmarsch der Amerikaner bedeutet für München das Kriegsende (30.4.)
- 1957 Am 15. Dezember hat München eine Million Einwohner
- 1972 XX. Olympische Sommerspiele in München (26.8. – 11.9.)
- 1974 Fußballweltmeisterschaft
- 1983 Internationale Gartenbauausstellung (IGA)
- 1992 Eröffnung des neuen Münchner Flughafens (17.5.)
- 1998 Eröffnung des neuen Messegeländes in Riem (12.2.)
- 2002 Eröffnung der Pinakothek der Moderne (17.9.)
- 2005 Eröffnung der Allianz-Arena (30.5.)
- 2006 Eröffnungsspiel der Fußballweltmeisterschaft (9.6.)
- 2006 Einweihung der Synagoge und des Jüdischen Gemeindezentrums am Jakobsplatz (9.11.)
- 2008 Festsommer zum 850-jährigen Stadtjubiläum
- 2010 200-jähriges Jubiläum des Oktoberfestes mit „Historischer Wiesen“
- 2012 40-jähriges Jubiläum des Münchner Verkehrsverbands (MVG) und des Münchner Olympiaparks
- 2013 Wiedereröffnung des Lenbachhauses nach Modernisierung (8.5.)

## Stadtgebiet

Geographische Lage der Stadtmitte

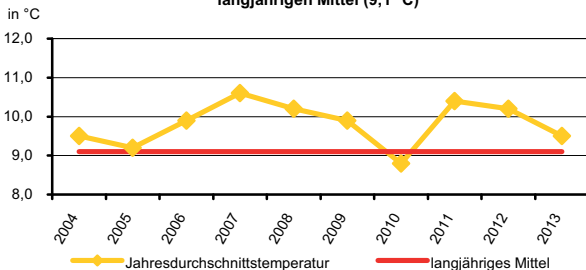
(nördl. Turm des Doms)	48° 8' 23" n. Br., 11° 34' 28" ö. L.
Münchener Ortszeit	- 13 Min. 42 Sek. gegenüber mitteleurop. Zeit
Durchschnittliche Höhe	519 m über NN
Länge der Stadtgrenze	118,7 km
Größte Länge des Stadtgebietes (N-S-Richtung)	20,7 km
Größte Breite des Stadtgebietes (O-W-Richtung)	26,9 km

Gesamtfläche des Stadtgebietes (01.01.2014)	31 075 ha
darunter	
Gebäude und Freiflächen (44 %)	13 772 ha
Erholungsflächen (16 %)	4 862 ha
Verkehrsflächen (17 %)	5 406 ha
Landwirtschaftsflächen (15 %)	4 677 ha
Waldflächen (4 %)	1 290 ha

## Witterung (Jahr 2013)

Mittlere Lufttemperatur in °C	9,5
Sonnenscheindauer in Stunden	1 603
Niederschlagsmenge in mm	930
Tage mit Niederschlag	185
Sommertage (Maximum 25 °C oder höher)	51
Heiße Tage (Maximum 30 °C oder höher)	17
Frosttage (Minimum unter 0 °C)	87
Eistage (Maximum unter 0 °C)	29

Die Jahresdurchschnittstemperatur im Vergleich zum langjährigen Mittel (9,1 °C)



## Städtepartnerschaften

**Edinburgh** seit 1954  
**Verona** seit 1960  
**Bordeaux** seit 1964

**Sapporo** seit 1972  
**Cincinnati** seit 1989  
**Kiew** seit 1989

**Harare** seit 1996

## Stadtvertretung

Oberbürgermeister: Dieter Reiter, SPD  
2. Bürgermeister: Josef Schmid, CSU  
3. Bürgermeisterin: Christine Strobl, SPD

Stadtrat (2014 – 2020; Stand 16.03.2014)

CSU	26 Sitze	Freie Wähler	2 Sitze
SPD	25 Sitze	ÖDP	2 Sitze
Bündnis 90/Die Grünen	13 Sitze	BIA, BP, HUT, Piraten, Rosa	
FDP	3 Sitze	Liste	je 1 Sitz
AfD	2 Sitze		
Die Linke	2 Sitze		

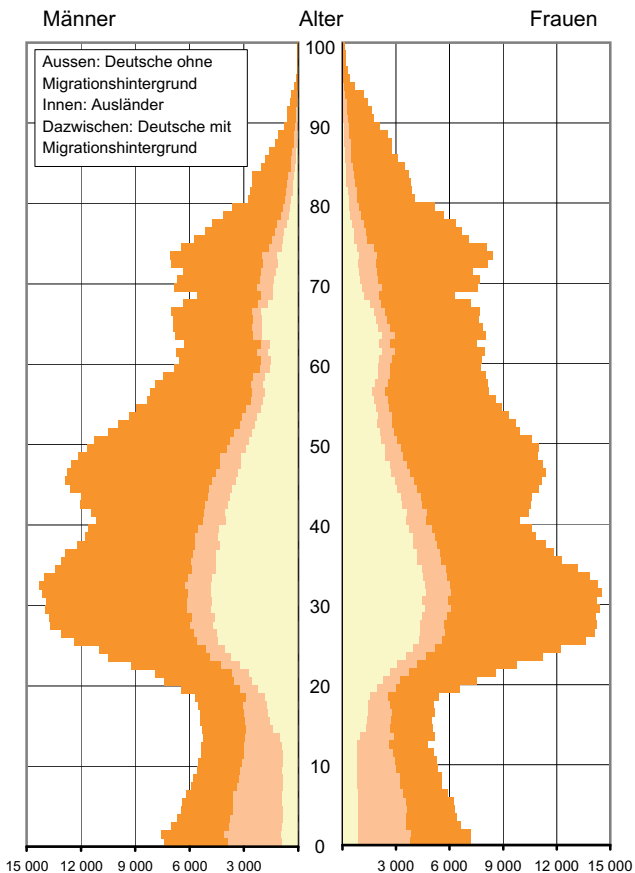
## Bevölkerung (Jahr 2013 bzw. Jahresende 2013)

Einwohner (Einwohnermelderegister mit Hauptwohnsitz)	1 464 962
Frauen (50,9 %)	745 857
Männer (49,1 %)	719 105
Deutsche (74,6 %)	1 092 161
Ausländer/innen (25,4 %)	372 801
darunter Personen aus	
Europa (20,1 %)	295 078
davon aus EU-Ländern (13,3 %)	194 358
übriges Europa (6,9 %)	100 720
dar. aus Türkei	39 857
Afrika (0,9 %)	13 442
Amerika (1,0 %)	14 180
Asien (3,3 %)	48 092
Australien, Neuseeland, Ozeanien (0,1 %)	1 109

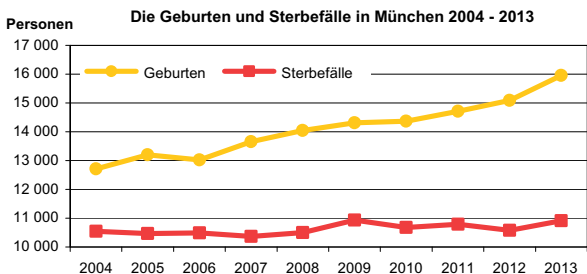
### Altersstruktur

unter 6 Jahre (5,6%)	81 369
6 bis unter 14 Jahre (6,0 %)	87 698
14 bis unter 18 Jahre (2,9 %)	41 996
18 bis unter 28 Jahre (13,7 %)	200 597
28 bis unter 45 Jahre (29,0 %)	426 342
45 bis unter 55 Jahre (14,7 %)	215 947
55 bis unter 65 Jahre (10,4 %)	152 126
65 Jahre und älter (17,7 %)	258 887

## Die Altersverteilung der Münchner Bevölkerung am 31.12.2013



Privathaushalte zusammen	789 285
darunter Familien mit Kindern	132 949
davon deutsche Familien	74 433
deutsch/ausländische Familien	41 898
ausländische Familien	16 618
Alleinerziehende	28 134
Geburten	15 951
Sterbefälle	10 907
Geburtenüberschuss	5 044
Eheschließungen	8 957
Ehescheidungen	3 116
Zugezogene	125 346
darunter Ausländer/innen	76 588
Weggezogene	107 913
darunter Ausländer/innen	55 465
Wanderungssaldo (+/-)	+ 17 433
darunter Ausländer/innen	21 123
Beliebtester Mädchen-Vorname	Anna
Beliebtester Knaben-Vorname	Maximilian



## Gesundheit (Jahresende 2013)

Krankenhäuser (Jahresende 2012)	47
Aufgestellte Betten (Jahresdurchschnitt)	11 673
Ärztliches Personal in Krankenhäusern	5 332
Nichtärztliches Personal in Krankenhäusern	24 448
Ärzte/Ärztinnen in freier Praxis (ohne Privatpraxen)	3 717
Einwohner/innen je Arzt/Ärztin	394

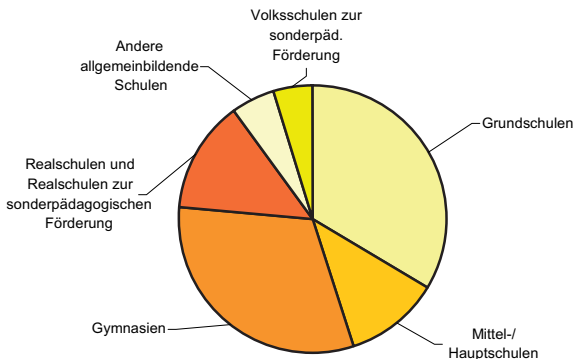
Zahnärzte/-ärztinnen in freier Praxis (ohne Privatpraxen)	1 536
Einwohner/innen je Zahnarzt/ärztin	954
Apotheken	388
Einwohner/innen je Apotheke	3 776

## Soziales

Kindertageseinrichtungen (01.03.2013)	1 311
darunter städtisch	516
freigemeinnützige, einschl. Eltern-Kind-Initiativen	645
Betreute Kinder	66 309
davon 0 – unter 3-Jährige	12 405
3 – 8-Jährige (ohne Schulkinder)	38 747
5 – 14-Jährige (Schulkinder)	15 157
darunter in städtischen Einrichtungen	31 710
in freigemeinnützigen Einrichtungen	28 025
Personal	12 635
darunter städtisches	5 133
freigemeinnütziges	5 721

## Bildung (Schuljahr 2012/2013 bzw. Wintersemester 2013/2014)

**Die Schüler/innen der  
allgemeinbildenden Schulen 2012/2013**



Schüler/innen insg.: 120 074

Allgemeinbildende Schulen insgesamt	329
Schüler/innen	120 074
und zwar weiblich	59 515
Ausländer/innen	25 009
davon Grundschulen	153
Schüler/innen	40 451
Mittel-/Hauptschulen	57
Schüler/innen	13 493
Volksschulen zur sonderpäd. Förderung	30
Schüler/innen	5 606
Realschulen, einschl. RS z. sonderpäd. Förderung	38
darunter städtisch	20
Schüler/innen	16 265
Gymnasien	50
darunter städtisch	14
Schüler/innen	37 804
Andere allgemeinbildende Schulen	11
Schüler/innen	6 455
Berufliche Schulen insgesamt	200
Schüler/innen	63 033
darunter städtisch	73
Schüler/innen	47 697
darunter Berufsschulen	36
Schüler/innen	39 496
Berufsfachschulen	85
Schüler/innen	7 184
Fachschulen	32
Schüler/innen	2 507
Fach- u. Berufsoberschulen	19
Schüler/innen	7 619
Hochschulen	15
Studierende	111 855
weiblich in Prozent	46,9
Ausländer/innen in Prozent	15,8
dar. Ludwig-Maximilians-Universität	47 959
weiblich in Prozent	60,8
Ausländer/innen in Prozent	14,5
Technische Universität	35 761
weiblich in Prozent	33,1
Ausländer/innen in Prozent	20,1
Staatliche Fachhochschule	17 710
weiblich in Prozent	36,6
Ausländer/innen in Prozent	12,8



## Kultur (Jahr bzw. Jahresende 2013)

Theater	49
Besucher/innen ausgewählter Theater	
Nationaltheater	471 435
Residenztheater	182 367
Prinzregententheater (Großes Haus)	285 786
Münchener Kammerspiele	150 626
Münchener Volkstheater	113 993
Schauburg – Theater der Jugend	34 832
Deutsches Theater	40 064
Öffentliche Orchester	7
Besucher/innen ausgewählter Konzerte	
Münchener Philharmoniker	193 288
Öffentliche Rundfunkkonzerte	118 360
Bayerisches Staatsorchester	35 141
Münchener Symphoniker	58 850
Kinosäle	80
Besucher/innen	4 418 292
Museen	45
Besucher/innen ausgewählter Museen	
Alte Pinakothek	277 484
Neue Pinakothek	241 433
Pinakothek der Moderne	170 458
Museum Brandhorst	114 432
Bayerisches Nationalmuseum	142 815
Münchener Stadtmuseum	184 149
Städtische Galerie im Lenbachhaus	373 025
Deutsches Museum (Museumsinsel)	1 079 490
Öffentliche Bibliotheken	113
Medienbestand ausgewählter Bibliotheken	
Bayerische Staatsbibliothek	10 062 195
Universitätsbibliothek der LMU	4 677 262
Münchener Stadtbibliothek	2 843 511
Bibliothek des Deutschen Museums	946 893

## Freizeit und Sport (Jahr 2013 bzw. Jahresende 2013)

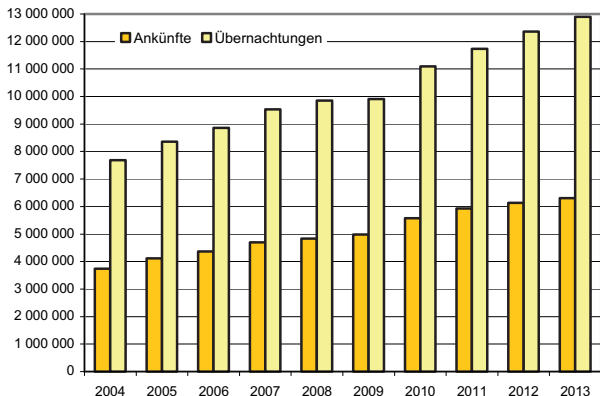
Olympiapark München – einschl. verpachteter Betriebe	
Fläche	850 000 m <sup>2</sup>
Fläche des Zeltdaches	75 000 m <sup>2</sup>
Besucher/innen der Einzelveranstaltungen (325 Veranstaltungen)	2 143 691
Besucher/innen der Dauerbetriebe	1 727 846

Plätze im Fußballstadion „Allianz-Arena“	71 137
Anzahl der Spiele (Saison 2013/2014)	50
Besucher/innen (Saison 2013/2014)	2 579 600
Anzahl der Stadionführungen	ca. 16 500
Besucher/innen der Stadionführungen	ca. 412 000
<b>Sportvereine</b>	<b>629</b>
Aktive Mitglieder	363 607
darunter weiblich	152 063
<b>Sportanlagen / Sportstätten</b>	
Bezirkssportanlagen	21
Städtische Sportanlagen (Freisportanlagen)	12
Vereinssportanlagen	170
Sport- und Mehrzweckhallen (ohne Schulsporthallen)	7
Stadien	4
Eis- und Funsportzentren	4
Golfplätze	3
Pferderennbahnen	2
Hallenbäder	9
Freibäder	8
Schulschwimmbäder	34
<b>Tierpark Hellabrunn (ca. 19 132 Tiere, Fläche 40 Hektar )</b>	
Besucher/innen	1 717 473
<b>Botanischer Garten (ca. 14 000 Pflanzenarten, Fläche 21,2 Hektar)</b>	
Besucher/innen	350 744

## Tourismus (Jahr 2013 bzw. Jahresende 2013)

<b>Beherbergungsbetriebe</b>	<b>396</b>
Betten	59 794
<b>Angekommene Gäste</b>	<b>6 302 954</b>
davon aus Deutschland	3 444 616
aus dem Ausland	2 858 338
darunter aus USA	324 496
Italien	245 823
Großbritannien u. Nordirland	240 251
Schweiz	205 538
Österreich	200 298
<b>Übernachtungen von Gästen</b>	<b>12 894 504</b>
darunter aus dem Ausland	6 329 045
Durchschnittliche Verweildauer .... Nächte	2,0

## Die Ankünfte und Übernachtungen



## Wirtschaft (Jahr 2013 bzw. Jahresende 2013)

### Betriebe im Produzierenden Gewerbe:

Baugewerbe (mit <b>20</b> u. mehr Beschäftigten)	61
Beschäftigte	4 029
Verarbeitendes Gewerbe (mit <b>50</b> u. mehr Beschäftigten)	118
Beschäftigte	89 016

### Handwerksbetriebe

Beschäftigte (einschl. Inhaber)	22 871
	77 700

### Umsätze der Münchner Wirtschaft 2012 in Mrd. Euro

(ohne MwSt.) nach der Umsatzsteuerstatistik	300,0
darunter Produzierendes Gewerbe (57,8 %)	173,3
Handel, Instandhaltung, Kfz-Reparatur (21,3 %)	63,9
Gastgewerbe, Verkehr (2,3 %)	7,0
Sonstige Dienstleistungen (18,6 %)	55,8

### Messeplatz München

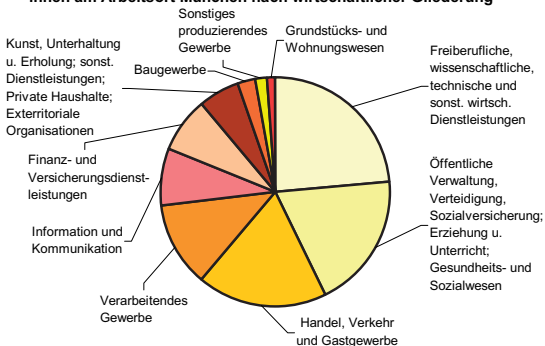
Messen der Messe München GmbH	16
Messen anderer Veranstalter	203
Aussteller	36 400
Besucher in Mio.	2,3

Oktoberfest (ohne „Oide Wies'n“)	
Besucher/innen in Mio.	6,4
Gastronomische Betriebe	89
darunter Festzelte	14
Marktkaufleute und Schausteller	492
Bierausschank in hl	77 031
Verzehr von Brathendl	482 361
Ochsen	114

## Arbeitsmarkt (2013)

Sozialversicherungspflichtig beschäftigte Arbeitnehmer/innen am Arbeitsort München (30.6.2013)	754 269
und zwar Frauen (48,2 %)	363 625
Männer (51,8 %)	390 644
Ausländer/innen (17,8 %)	134 580

### Die sozialversicherungspflichtig beschäftigten Arbeitnehmer/innen am Arbeitsort München nach wirtschaftlicher Gliederung



Arbeitslose insgesamt (Dezember 2013)	38 674
davon Frauen	17 950
Männer	20 724
darunter Vollzeit- arbeitsuchende	27 955
Teilzeit- arbeitsuchende	6 704
darunter Ausländer/innen	16 154
Arbeitslosenquote Stadt München (Dezember 2013)	5,0

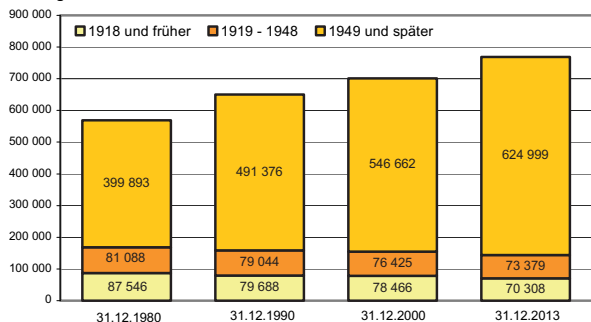
## Bau- und Wohnungswesen

(Jahr 2013 bzw. Jahresende 2013)

Baugenehmigungen	
Gebäude	1 528
Wohnungen	7 201
Baufertigstellungen	
Gebäude	1 817
Wohnungen	7 904

**Der Wohnungsbestand nach dem Baujahr der Gebäude  
1980, 1990, 2000 und 2013**

Wohnungen



Wohngebäudebestand	137 831
Wohnungsbestand	768 686

## Verkehr (Jahr 2013 bzw. Jahresende 2013)

S-Bahn (Inbetriebnahme am 28.5.1972; Stand 1.1.2013)	
Zahl der Linien	10
Streckenlänge	442 km
U-Bahn (Inbetriebnahme am 19.10.1971; Stand 1.1.2013)	
Zahl der Linien	7
Streckenlänge	95 km
Straßenbahn (Stand 1.1.2013)	
Zahl der Linien	13
Streckenlänge	79 km

Omnibusse (Stand 1.1.2013)	
Zahl der Linien	67
Streckenlänge	454 km
Kraftfahrzeuge (im Verkehr befindlich)	768 236
darunter Personenkraftwagen	664 645
Krafträder	56 815
Lkw	31 810
Kfz auf 1 000 Einwohner/innen	524
Straßenverkehrsunfälle	46 988
dabei Getötete	16
Verletzte	6 506
Gesamtlänge der Fahrbahnen für Kraftfahrzeuge	2 382 km
der Radfahrwege im Unterhalt der Stadt	943 km
Flughafen München	
Starts und Landungen	382 638
Fluggäste	38 672 644

## Städtische Finanzen

(Hoheitshaushalt im Jahr 2014 in Mrd. Euro)

Haushaltsvolumen (Ifd. Verwaltung und Investitions-/	
Finanztätigkeit)	6,1
darunter Investitionen	0,75
Vermögen (Stand 31.12.2013)	21,4
Schulden (Stand 31.12.2013)	0,97
Eigenkapital (Stand 31.12.2013)	11,6

Herausgegeben vom Statistischen Amt der Landeshauptstadt München,  
Schwanthalerstr. 68, 80336 München,  
Telefon (089) 233 82 700, Telefax (089) 233 82 757

**Internet:** <http://www.muenchen.de/statamt>

**E-mail:** [stat.amt@muenchen.de](mailto:stat.amt@muenchen.de)

Verantwortlich: Uta Thien-Seitz

Redaktion: Juliane Riedl, Andreas Rappert



### Bezugsquellen:

Statistisches Amt der Landeshauptstadt München (siehe oben)  
Stadtinformation im Rathaus

Gesamtherstellung:

Weber Offset GmbH, Ehrenbreitsteiner Str. 42, 80993 München

Gedruckt auf Papier aus nachhaltiger, zertifizierter Waldbewirtschaftung.