

Natürliche Bevölkerungsbewegungen und Eheschließungen in München Juli 2021

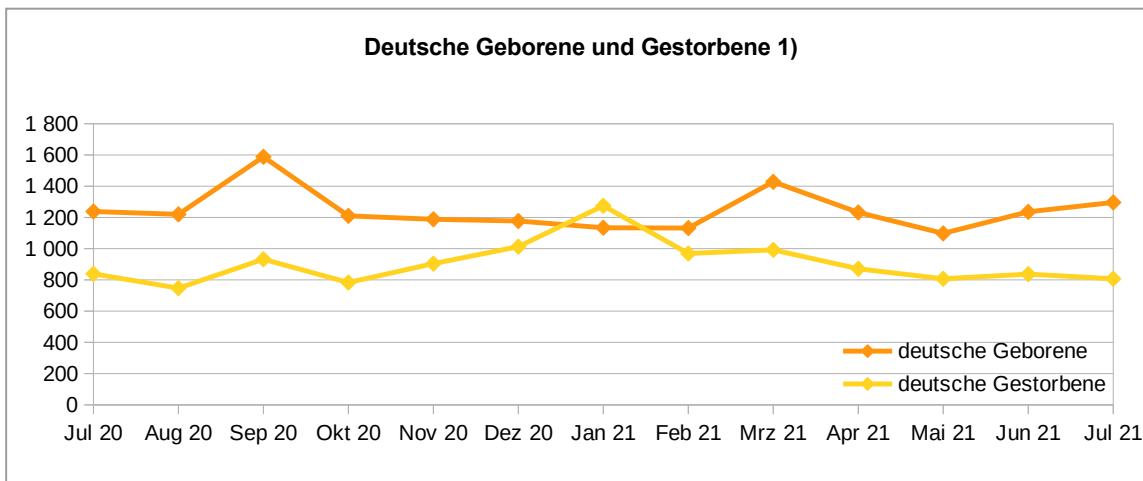


Natürliche Bevölkerungsbewegungen ¹⁾ und Eheschließungen im Monat	Juli		Veränderung gegenüber Vorjahresmonat	
	2021	2020	absolut	in %
Geborene	1 535	1 483	+ 52	+ 3,5
Deutsche	1 296	1 238	+ 58	+ 4,7
Nichtdeutsche	239	245	- 6	- 2,4
EU-Staatsangehörigkeit	86	103	- 17	- 16,5
nicht EU-Staatsangehörigkeit	153	142	+ 11	+ 7,7
Gestorbene	942	973	- 31	- 3,2
Deutsche	807	839	- 32	- 3,8
Nichtdeutsche	135	134	+ 1	+ 0,7
EU-Staatsangehörigkeit	59	67	- 8	- 11,9
nicht EU-Staatsangehörigkeit	76	67	+ 9	+ 13,4
natürlicher Saldo	+ 593	+ 510	+ 83	+ 16,3
Deutsche	+ 489	+ 399	+ 90	+ 22,6
Nichtdeutsche	+ 104	+ 111	- 7	- 6,3
EU-Staatsangehörigkeit	+ 27	+ 36	- 9	- 25,0
nicht EU-Staatsangehörigkeit	+ 77	+ 75	+ 2	+ 2,7
Eheschließungen ²⁾	1 098	973	+ 125	+ 12,8

Quelle: LH München, Kreisverwaltungsreferat.

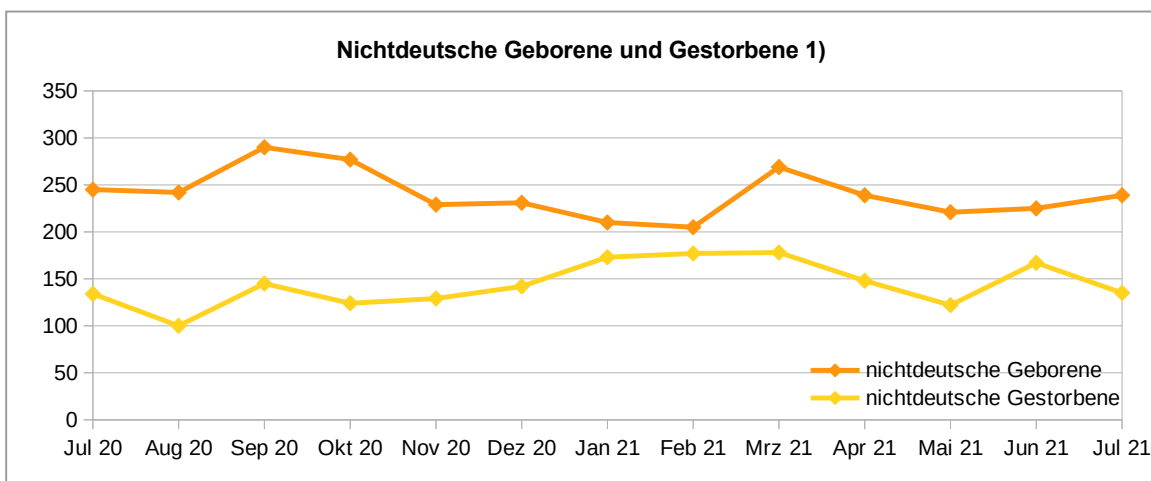
1) Bevölkerung am Ort der Hauptwohnung.- 2) Mindestens ein*e Eheschließende*r aus der Bevölkerung am Ort der Hauptwohnung.

© Statistisches Amt München



1) Bevölkerung am Ort der Hauptwohnung.

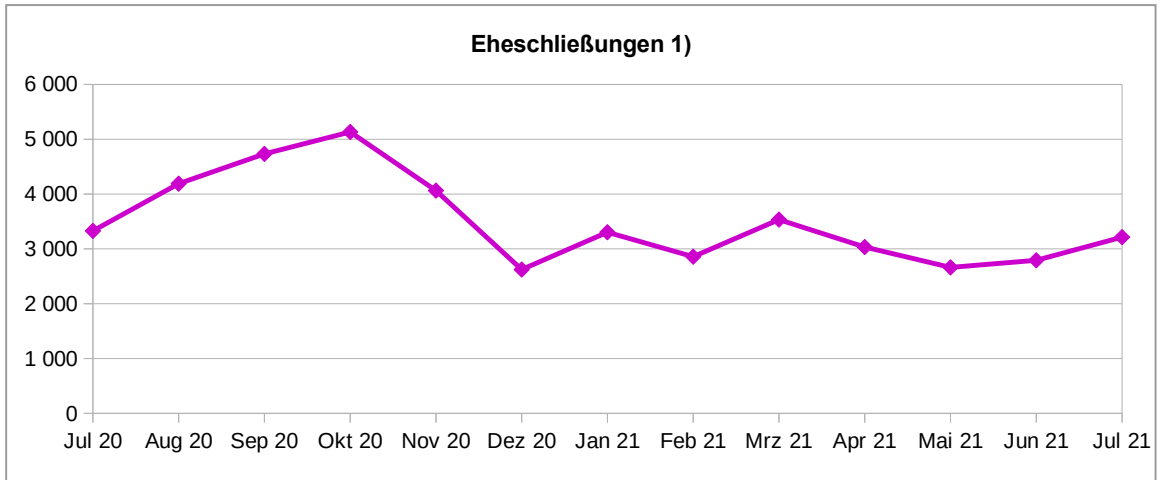
© Statistisches Amt München



1) Bevölkerung am Ort der Hauptwohnung.

© Statistisches Amt München

Entwicklung der Eheschließungen in München in den letzten 12 Monaten



1) Mindestens ein*e Eheschließende*r aus der Bevölkerung am Ort der Hauptwohnung.