

# Wanderungsbewegungen in München Januar 2021

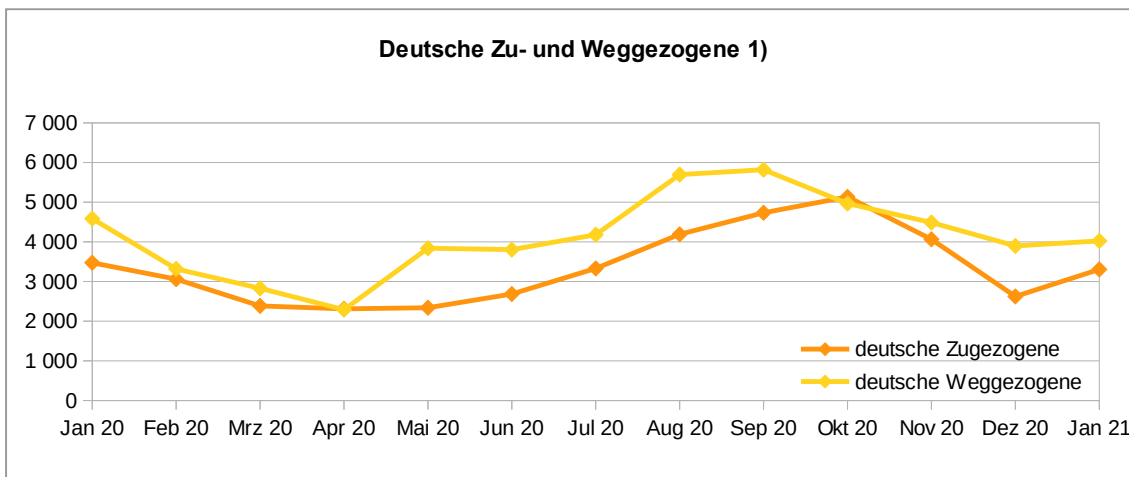


Wanderungsbewegungen <sup>1)</sup> im Monat	Januar		Veränderung gegenüber Vorjahresmonat	
	2021	2020	absolut	in %
Zugezogene	7 404	8 720	- 1 316	- 15,1
Deutsche	3 305	3 473	- 168	- 4,8
Nichtdeutsche	4 099	5 247	- 1 148	- 21,9
EU-Staatsangehörigkeit	1 679	2 377	- 698	- 29,4
nicht EU-Staatsangehörigkeit	2 420	2 870	- 450	- 15,7
Weggezogene	7 336	8 447	- 1 111	- 13,2
Deutsche	4 024	4 585	- 561	- 12,2
Nichtdeutsche	3 312	3 862	- 550	- 14,2
EU-Staatsangehörigkeit	1 636	2 027	- 391	- 19,3
nicht EU-Staatsangehörigkeit	1 676	1 835	- 159	- 8,7
Wanderungssaldo	+ 68	+ 273	- 205	- 75,1
Deutsche	- 719	- 1 112	+ 393	- 35,3
Nichtdeutsche	+ 787	+ 1 385	- 598	- 43,2
EU-Staatsangehörigkeit	+ 43	+ 350	- 307	- 87,7
nicht EU-Staatsangehörigkeit	+ 744	+ 1 035	- 291	- 28,1
innerstädtisch Umgezogene	10 484	9 680	+ 804	+ 8,3

Quelle: LH München, Kreisverwaltungsreferat.

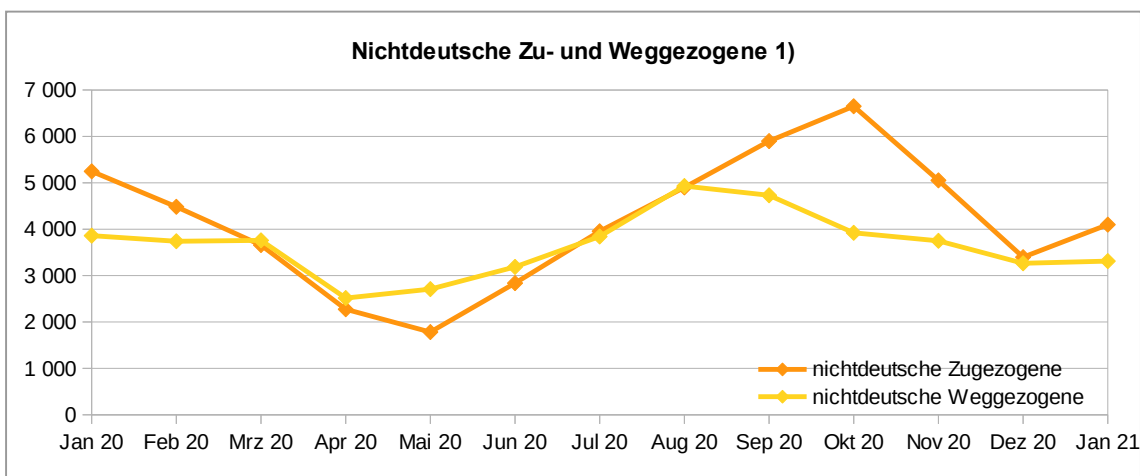
1) Bevölkerung am Ort der Hauptwohnung.

© Statistisches Amt München



1) Bevölkerung am Ort der Hauptwohnung.

© Statistisches Amt München



1) Bevölkerung am Ort der Hauptwohnung.

© Statistisches Amt München

# Wanderungsbewegungen in München Februar 2021

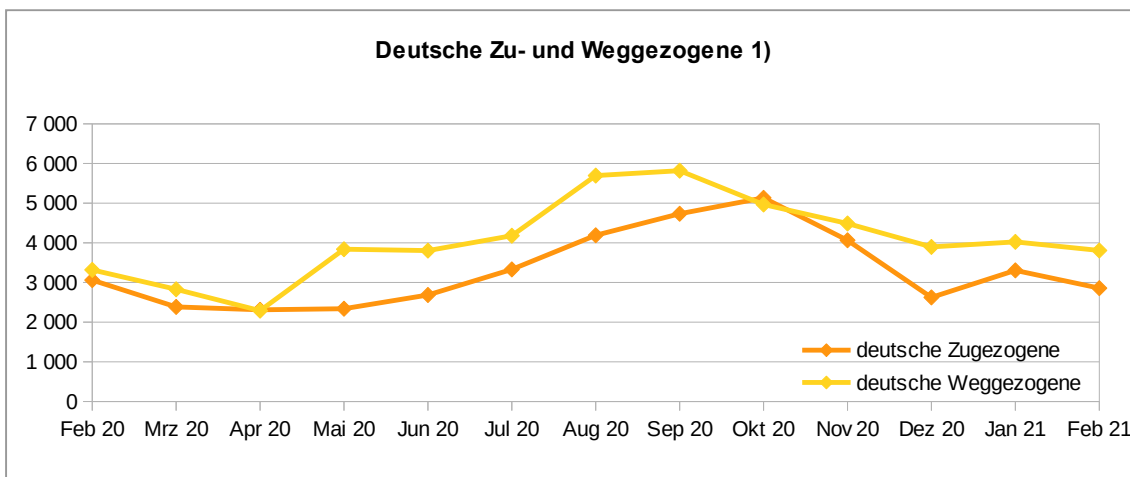


Wanderungsbewegungen <sup>1)</sup> im Monat	Februar		Veränderung gegenüber Vorjahresmonat	
	2021	2020	absolut	in %
Zugezogene	6 750	7 542	- 792	- 10,5
Deutsche	2 857	3 059	- 202	- 6,6
Nichtdeutsche	3 893	4 483	- 590	- 13,2
EU-Staatsangehörigkeit	1 727	2 086	- 359	- 17,2
nicht EU-Staatsangehörigkeit	2 166	2 397	- 231	- 9,6
Weggezogene	7 323	7 058	+ 265	+ 3,8
Deutsche	3 807	3 317	+ 490	+ 14,8
Nichtdeutsche	3 516	3 741	- 225	- 6,0
EU-Staatsangehörigkeit	1 548	1 901	- 353	- 18,6
nicht EU-Staatsangehörigkeit	1 968	1 840	+ 128	+ 7,0
Wanderungssaldo	- 573	+ 484	- 1 057	- 2 18,4
Deutsche	- 950	- 258	- 692	+ 268,2
Nichtdeutsche	+ 377	+ 742	- 365	- 49,2
EU-Staatsangehörigkeit	+ 179	+ 185	- 6	- 3,2
nicht EU-Staatsangehörigkeit	+ 198	+ 557	- 359	- 64,5
innerstädtisch Umgezogene	9 821	8 694	+ 1 127	+ 13,0

Quelle: LH München, Kreisverwaltungsreferat.

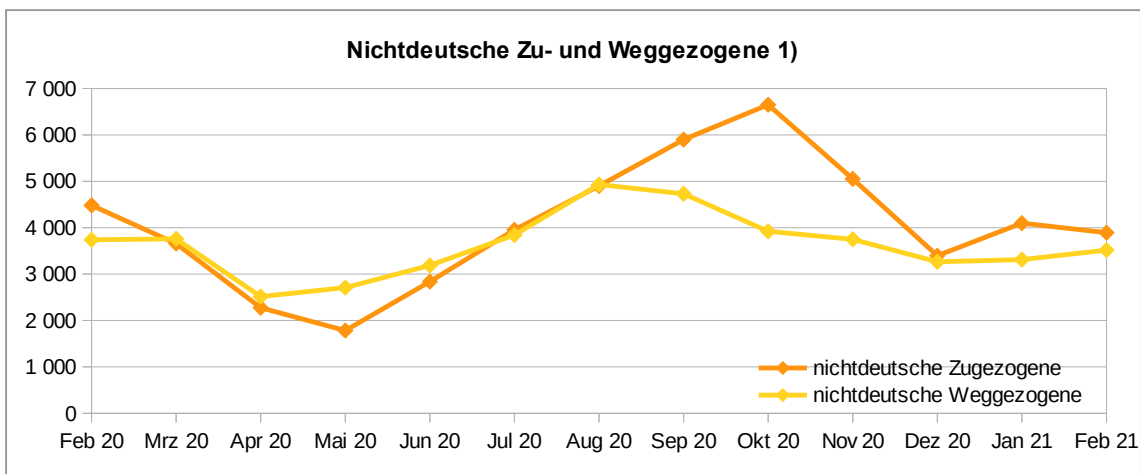
1) Bevölkerung am Ort der Hauptwohnung.

© Statistisches Amt München



1) Bevölkerung am Ort der Hauptwohnung.

© Statistisches Amt München



1) Bevölkerung am Ort der Hauptwohnung.

© Statistisches Amt München

# Wanderungsbewegungen in München März 2021

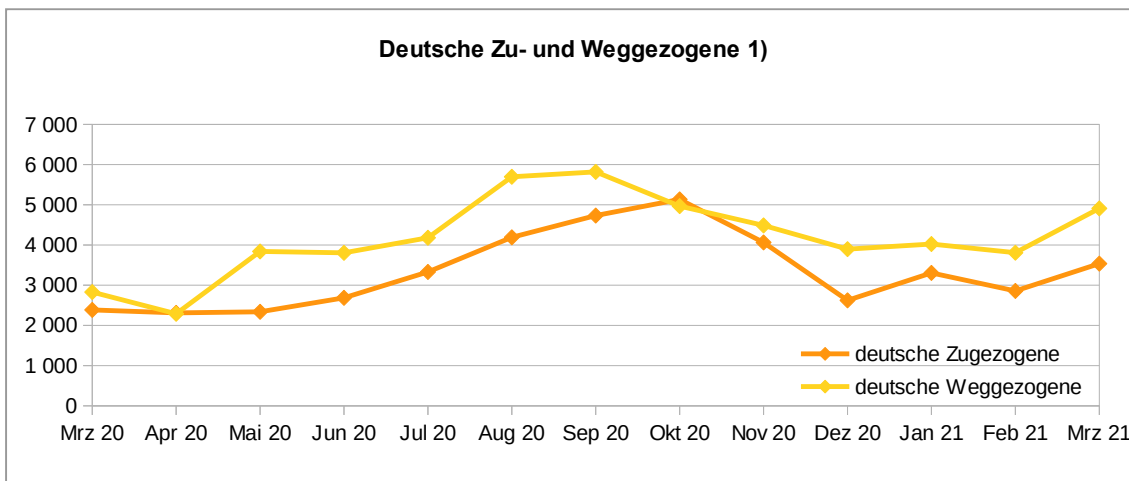


Wanderungsbewegungen <sup>1)</sup> im Monat	März		Veränderung gegenüber Vorjahresmonat	
	2021	2020	absolut	in %
Zugezogene	8 039	6 042	+ 1 997	+ 33,1
Deutsche	3 535	2 384	+ 1 151	+ 48,3
Nichtdeutsche	4 504	3 658	+ 846	+ 23,1
EU-Staatsangehörigkeit	1 933	1 488	+ 445	+ 29,9
nicht EU-Staatsangehörigkeit	2 571	2 170	+ 401	+ 18,5
Weggezogene	9 258	6 588	+ 2 670	+ 40,5
Deutsche	4 910	2 828	+ 2 082	+ 73,6
Nichtdeutsche	4 348	3 760	+ 588	+ 15,6
EU-Staatsangehörigkeit	2 114	1 638	+ 476	+ 29,1
nicht EU-Staatsangehörigkeit	2 234	2 122	+ 112	+ 5,3
Wanderungssaldo	- 1 219	- 546	- 673	+ 123,3
Deutsche	- 1 375	- 444	- 931	+ 209,7
Nichtdeutsche	+ 156	- 102	+ 258	- 2 52,9
EU-Staatsangehörigkeit	- 181	- 150	- 31	+ 20,7
nicht EU-Staatsangehörigkeit	+ 337	+ 48	+ 289	+ 602,1
innerstädtisch Umgezogene	11 311	6 367	+ 4 944	+ 77,7

Quelle: LH München, Kreisverwaltungsreferat.

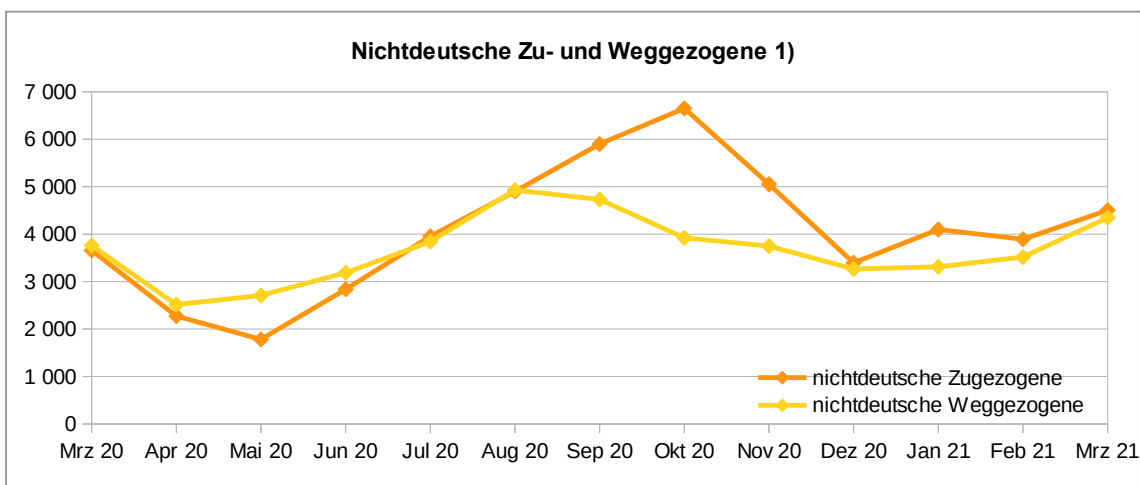
1) Bevölkerung am Ort der Hauptwohnung.

© Statistisches Amt München



1) Bevölkerung am Ort der Hauptwohnung.

© Statistisches Amt München



1) Bevölkerung am Ort der Hauptwohnung.

© Statistisches Amt München

# Wanderungsbewegungen in München April 2021



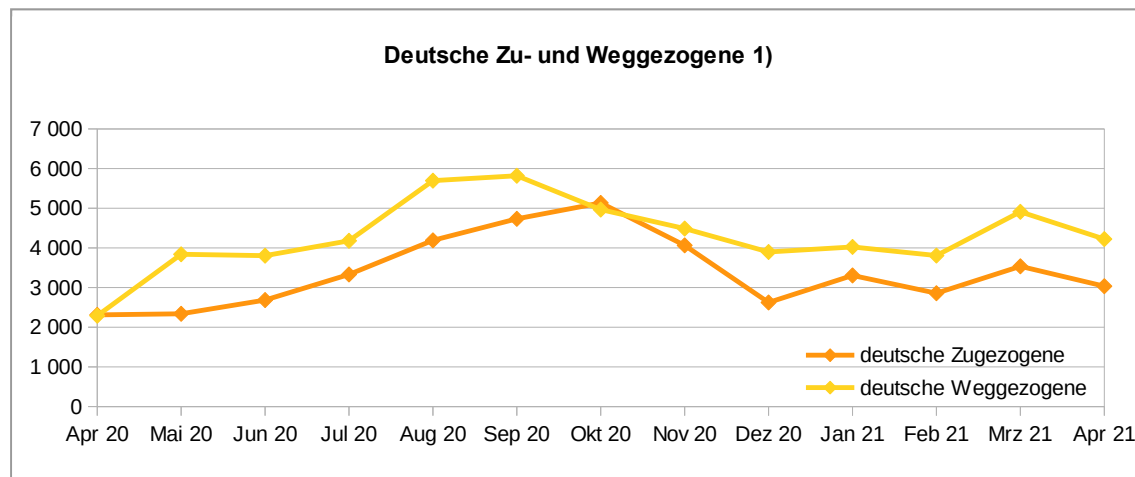
München zählt

Wanderungsbewegungen <sup>1)</sup> im Monat	April		Veränderung gegenüber Vorjahresmonat	
	2021	2020	absolut	in %
Zugezogene	7 692	4 585	+ 3 107	+ 67,8
Deutsche	3 034	2 311	+ 723	+ 31,3
Nichtdeutsche	4 658	2 274	+ 2 384	+ 104,8
EU-Staatsangehörigkeit	1 793	716	+ 1 077	+ 150,4
nicht EU-Staatsangehörigkeit	2 865	1 558	+ 1 307	+ 83,9
Weggezogene	7 500	4 804	+ 2 696	+ 56,1
Deutsche	4 222	2 289	+ 1 933	+ 84,4
Nichtdeutsche	3 278	2 515	+ 763	+ 30,3
EU-Staatsangehörigkeit	1 554	1 036	+ 518	+ 50,0
nicht EU-Staatsangehörigkeit	1 724	1 479	+ 245	+ 16,6
Wanderungssaldo	+ 192	- 219	+ 411	- 1 87,7
Deutsche	- 1 188	+ 22	- 1 210	- 55 00,0
Nichtdeutsche	+ 1 380	- 241	+ 1 621	- 6 72,6
EU-Staatsangehörigkeit	+ 239	- 320	+ 559	- 1 74,7
nicht EU-Staatsangehörigkeit	+ 1 141	+ 79	+ 1 062	+ 1 344,3
innerstädtisch Umgezogene	10 588	5 917	+ 4 671	+ 78,9

Quelle: LH München, Kreisverwaltungsreferat.

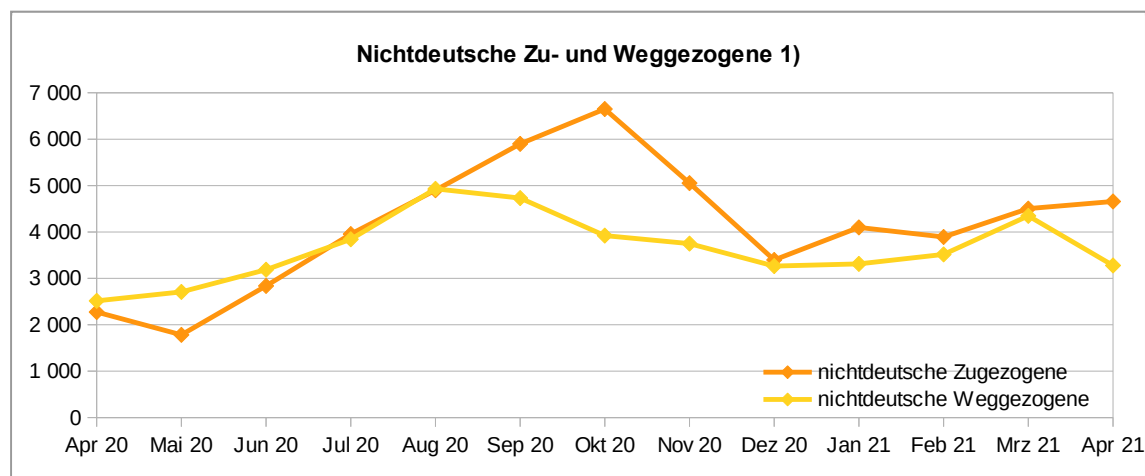
1) Bevölkerung am Ort der Hauptwohnung.

© Statistisches Amt München



1) Bevölkerung am Ort der Hauptwohnung.

© Statistisches Amt München



1) Bevölkerung am Ort der Hauptwohnung.

© Statistisches Amt München

# Wanderungsbewegungen in München Mai 2021

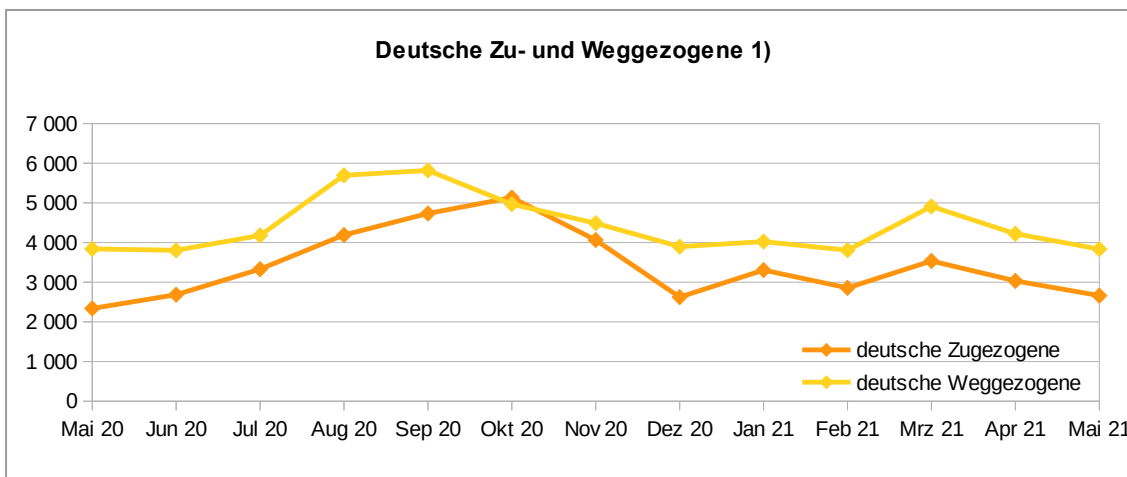


Wanderungsbewegungen <sup>1)</sup> im Monat	Mai		Veränderung gegenüber Vorjahresmonat	
	2021	2020	absolut	in %
Zugezogene	6 397	4 120	+ 2 277	+ 55,3
Deutsche	2 662	2 338	+ 324	+ 13,9
Nichtdeutsche	3 735	1 782	+ 1 953	+ 109,6
EU-Staatsangehörigkeit	1 419	810	+ 609	+ 75,2
nicht EU-Staatsangehörigkeit	2 316	972	+ 1 344	+ 138,3
Weggezogene	7 009	6 547	+ 462	+ 7,1
Deutsche	3 834	3 839	- 5	- 0,1
Nichtdeutsche	3 175	2 708	+ 467	+ 17,2
EU-Staatsangehörigkeit	1 517	1 271	+ 246	+ 19,4
nicht EU-Staatsangehörigkeit	1 658	1 437	+ 221	+ 15,4
Wanderungssaldo	- 612	- 2 427	+ 1 815	- 74,8
Deutsche	- 1 172	- 1 501	+ 329	- 21,9
Nichtdeutsche	+ 560	- 926	+ 1 486	- 160,5
EU-Staatsangehörigkeit	- 98	- 461	+ 363	- 78,7
nicht EU-Staatsangehörigkeit	+ 658	- 465	+ 1 123	- 241,5
innerstädtisch Umgezogene	9 319	6 726	+ 2 593	+ 38,6

Quelle: LH München, Kreisverwaltungsreferat.

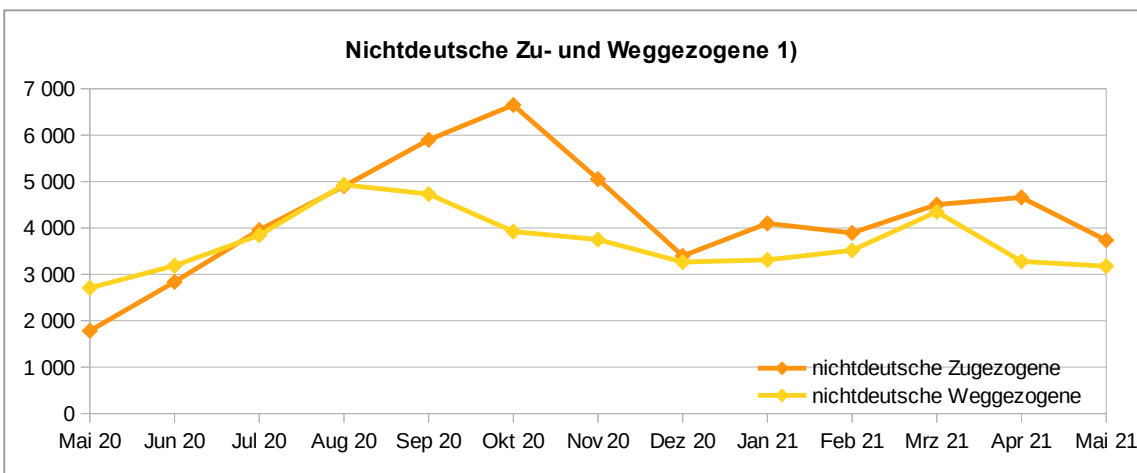
1) Bevölkerung am Ort der Hauptwohnung.

© Statistisches Amt München



1) Bevölkerung am Ort der Hauptwohnung.

© Statistisches Amt München



1) Bevölkerung am Ort der Hauptwohnung.

© Statistisches Amt München

# Wanderungsbewegungen in München Juni 2021

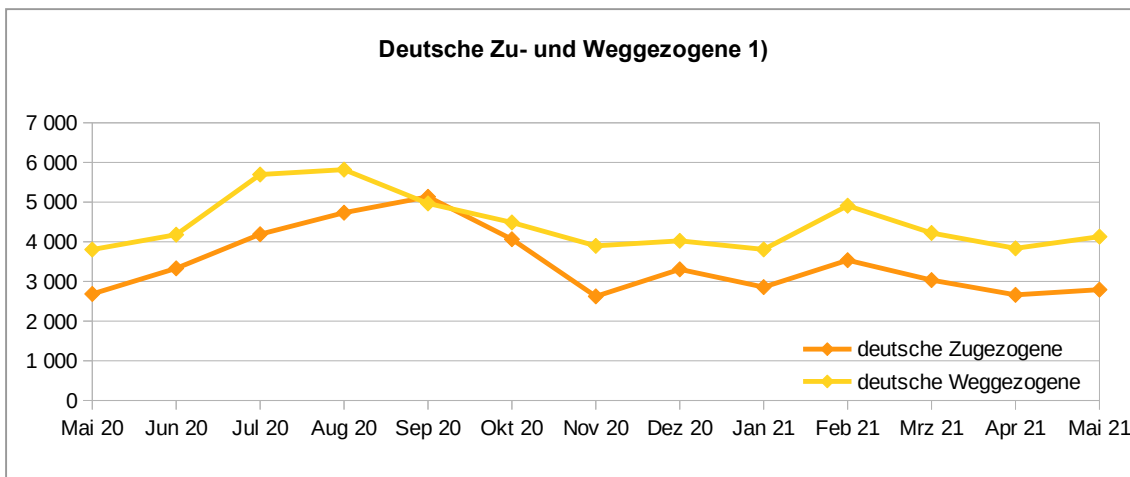


Wanderungsbewegungen <sup>1)</sup> im Monat	Juni		Veränderung gegenüber Vorjahresmonat	
	2021	2020	absolut	in %
Zugezogene	7 024	5 522	+ 1 502	+ 27,2
Deutsche	2 792	2 685	+ 107	+ 4,0
Nichtdeutsche	4 232	2 837	+ 1 395	+ 49,2
EU-Staatsangehörigkeit	1 645	1 353	+ 292	+ 21,6
nicht EU-Staatsangehörigkeit	2 587	1 484	+ 1 103	+ 74,3
Weggezogene	7 743	6 990	+ 753	+ 10,8
Deutsche	4 129	3 804	+ 325	+ 8,5
Nichtdeutsche	3 614	3 186	+ 428	+ 13,4
EU-Staatsangehörigkeit	1 708	1 528	+ 180	+ 11,8
nicht EU-Staatsangehörigkeit	1 906	1 658	+ 248	+ 15,0
Wanderungssaldo	- 719	- 1 468	+ 749	- 51,0
Deutsche	- 1 337	- 1 119	- 218	+ 19,5
Nichtdeutsche	+ 618	- 349	+ 967	- 2 77,1
EU-Staatsangehörigkeit	- 63	- 175	+ 112	- 64,0
nicht EU-Staatsangehörigkeit	+ 681	- 174	+ 855	- 4 91,4
innerstädtisch Umgezogene	9 982	9 185	+ 797	+ 8,7

Quelle: LH München, Kreisverwaltungsreferat.

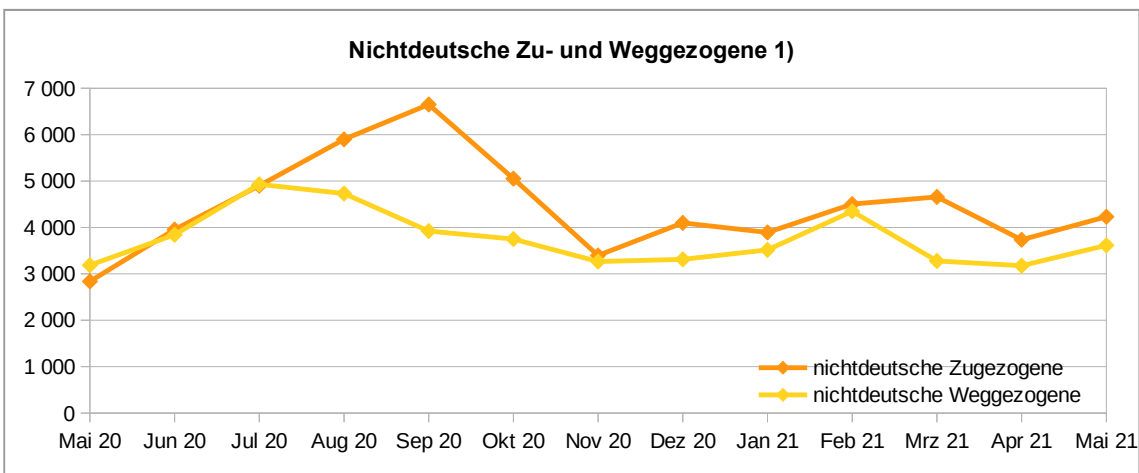
1) Bevölkerung am Ort der Hauptwohnung.

© Statistisches Amt München



1) Bevölkerung am Ort der Hauptwohnung.

© Statistisches Amt München



1) Bevölkerung am Ort der Hauptwohnung.

© Statistisches Amt München

# Wanderungsbewegungen in München Juli 2021



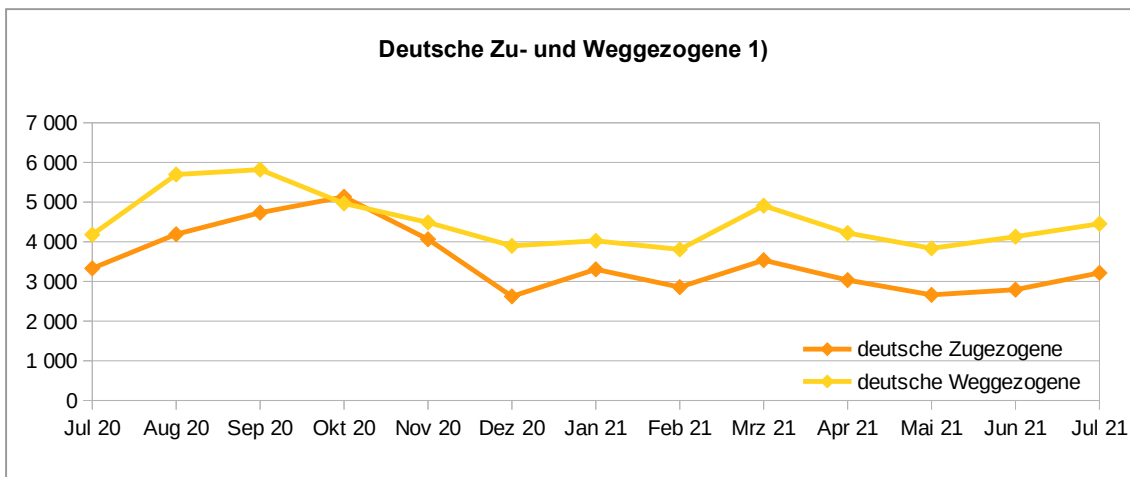
München zählt

Wanderungsbewegungen <sup>1)</sup> im Monat	Juli		Veränderung gegenüber Vorjahresmonat	
	2021	2020	absolut	in %
Zugezogene	8 134	7 284	+ 850	+ 11,7
Deutsche	3 215	3 329	- 114	- 3,4
Nichtdeutsche	4 919	3 955	+ 964	+ 24,4
EU-Staatsangehörigkeit	1 892	1 910	- 18	- 0,9
nicht EU-Staatsangehörigkeit	3 027	2 045	+ 982	+ 48,0
Weggezogene	8 377	8 023	+ 354	+ 4,4
Deutsche	4 455	4 180	+ 275	+ 6,6
Nichtdeutsche	3 922	3 843	+ 79	+ 2,1
EU-Staatsangehörigkeit	1 796	1 975	- 179	- 9,1
nicht EU-Staatsangehörigkeit	2 126	1 868	+ 258	+ 13,8
Wanderungssaldo	- 243	- 739	+ 496	- 67,1
Deutsche	- 1 240	- 851	- 389	+ 45,7
Nichtdeutsche	+ 997	+ 112	+ 885	+ 790,2
EU-Staatsangehörigkeit	+ 96	- 65	+ 161	- 2 47,7
nicht EU-Staatsangehörigkeit	+ 901	+ 177	+ 724	+ 409,0
innerstädtisch Umgezogene	10 628	10 421	+ 207	+ 2,0

Quelle: LH München, Kreisverwaltungsreferat.

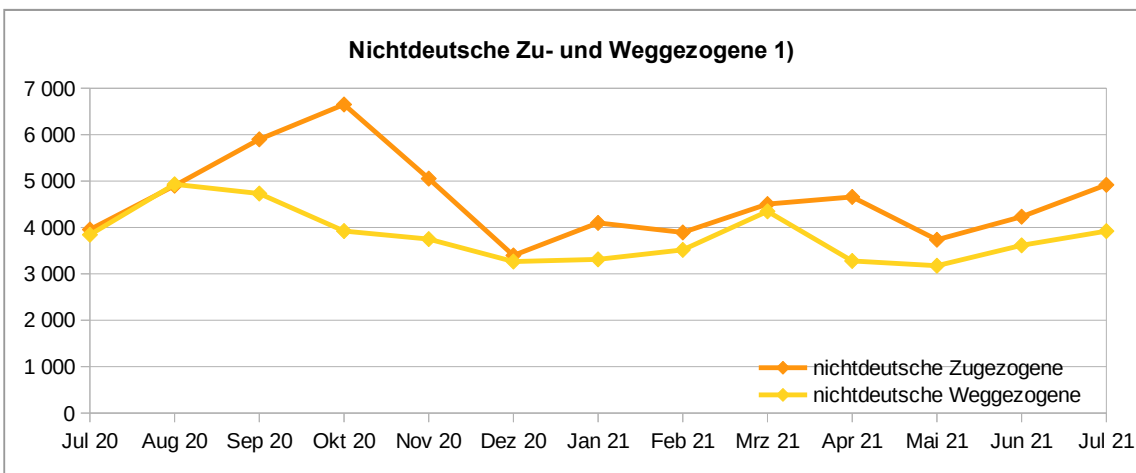
1) Bevölkerung am Ort der Hauptwohnung.

© Statistisches Amt München



1) Bevölkerung am Ort der Hauptwohnung.

© Statistisches Amt München



1) Bevölkerung am Ort der Hauptwohnung.

© Statistisches Amt München

# Wanderungsbewegungen in München August 2021

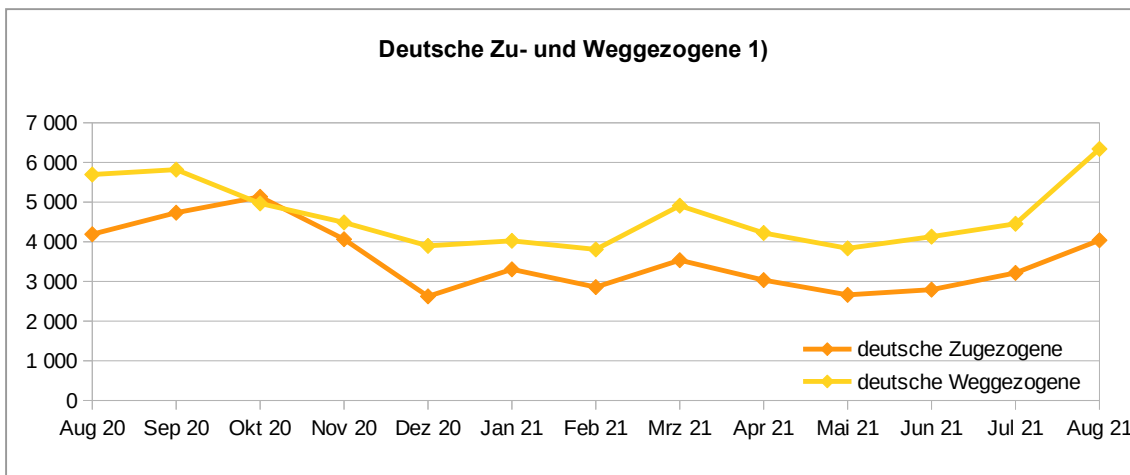


Wanderungsbewegungen <sup>1)</sup> im Monat	August		Veränderung gegenüber Vorjahresmonat	
	2021	2020	absolut	in %
Zugezogene	9 362	9 092	+ 270	+ 3,0
Deutsche	4 038	4 191	- 153	- 3,7
Nichtdeutsche	5 324	4 901	+ 423	+ 8,6
EU-Staatsangehörigkeit	2 049	2 230	- 181	- 8,1
nicht EU-Staatsangehörigkeit	3 275	2 671	+ 604	+ 22,6
Weggezogene	11 076	10 626	+ 450	+ 4,2
Deutsche	6 341	5 696	+ 645	+ 11,3
Nichtdeutsche	4 735	4 930	- 195	- 4,0
EU-Staatsangehörigkeit	2 479	2 476	+ 3	+ 0,1
nicht EU-Staatsangehörigkeit	2 256	2 454	- 198	- 8,1
Wanderungssaldo	- 1 714	- 1 534	- 180	+ 11,7
Deutsche	- 2 303	- 1 505	- 798	+ 53,0
Nichtdeutsche	+ 589	- 29	+ 618	- 21 31,0
EU-Staatsangehörigkeit	- 430	- 246	- 184	+ 74,8
nicht EU-Staatsangehörigkeit	+ 1 019	+ 217	+ 802	+ 369,6
innerstädtisch Umgezogene	10 483	11 540	- 1 057	- 9,2

Quelle: LH München, Kreisverwaltungsreferat.

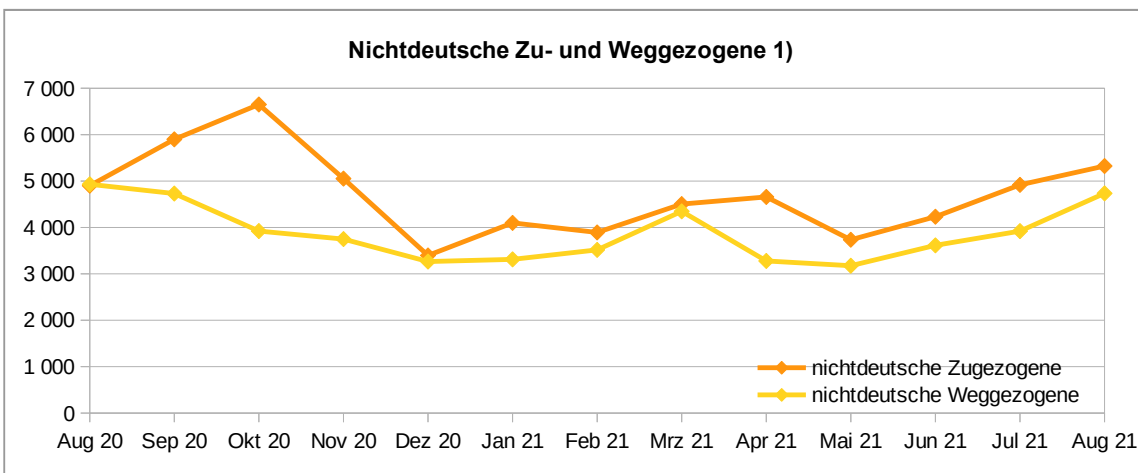
1) Bevölkerung am Ort der Hauptwohnung.

© Statistisches Amt München



1) Bevölkerung am Ort der Hauptwohnung.

© Statistisches Amt München



1) Bevölkerung am Ort der Hauptwohnung.

© Statistisches Amt München



# Wanderungsbewegungen in München September 2021

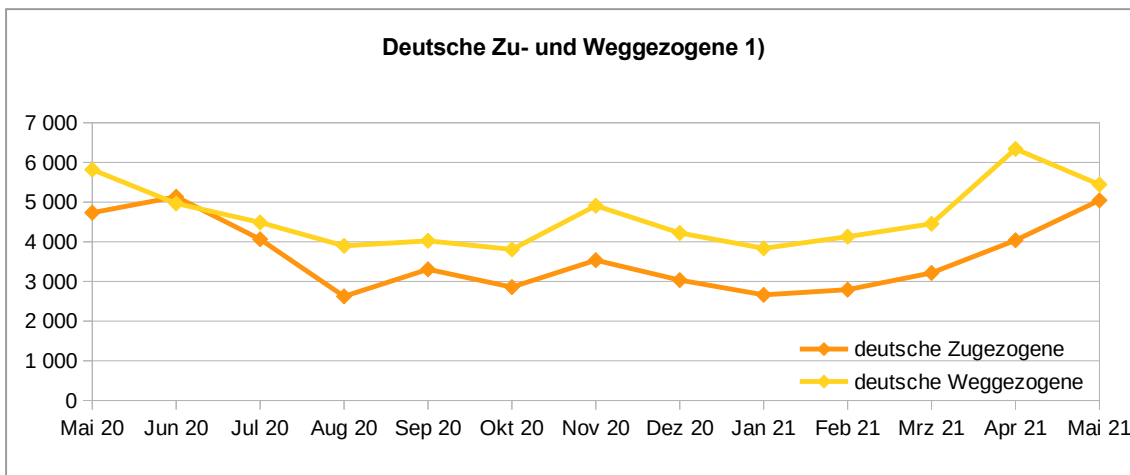


Wanderungsbewegungen <sup>1)</sup> im Monat	September		Veränderung gegenüber Vorjahresmonat	
	2021	2020	absolut	in %
Zugezogene	12 475	10 632	+ 1 843	+ 17,3
Deutsche	5 045	4 733	+ 312	+ 6,6
Nichtdeutsche	7 430	5 899	+ 1 531	+ 26,0
EU-Staatsangehörigkeit	3 012	2 791	+ 221	+ 7,9
nicht EU-Staatsangehörigkeit	4 418	3 108	+ 1 310	+ 42,1
Weggezogene	9 931	10 550	- 619	- 5,9
Deutsche	5 443	5 819	- 376	- 6,5
Nichtdeutsche	4 488	4 731	- 243	- 5,1
EU-Staatsangehörigkeit	2 148	2 335	- 187	- 8,0
nicht EU-Staatsangehörigkeit	2 340	2 396	- 56	- 2,3
Wanderungssaldo	+ 2 544	+ 82	+ 2 462	+ 3 002,4
Deutsche	- 398	- 1 086	+ 688	- 63,4
Nichtdeutsche	+ 2 942	+ 1 168	+ 1 774	+ 151,9
EU-Staatsangehörigkeit	+ 864	+ 456	+ 408	+ 89,5
nicht EU-Staatsangehörigkeit	+ 2 078	+ 712	+ 1 366	+ 191,9
innerstädtisch Umgezogene	11 172	11 653	- 481	- 4,1

Quelle: LH München, Kreisverwaltungsreferat.

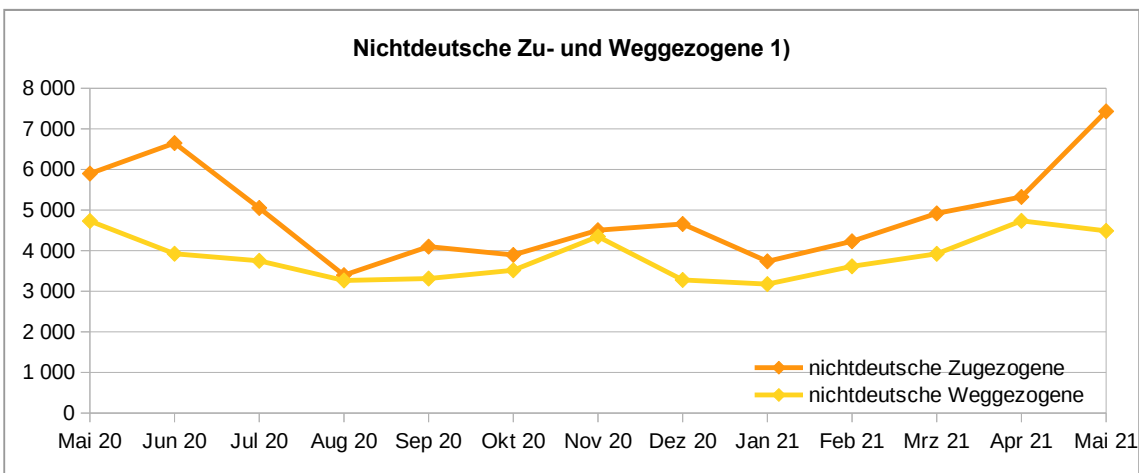
1) Bevölkerung am Ort der Hauptwohnung.

© Statistisches Amt München



1) Bevölkerung am Ort der Hauptwohnung.

© Statistisches Amt München



1) Bevölkerung am Ort der Hauptwohnung.

© Statistisches Amt München

# Wanderungsbewegungen in München Oktober 2021

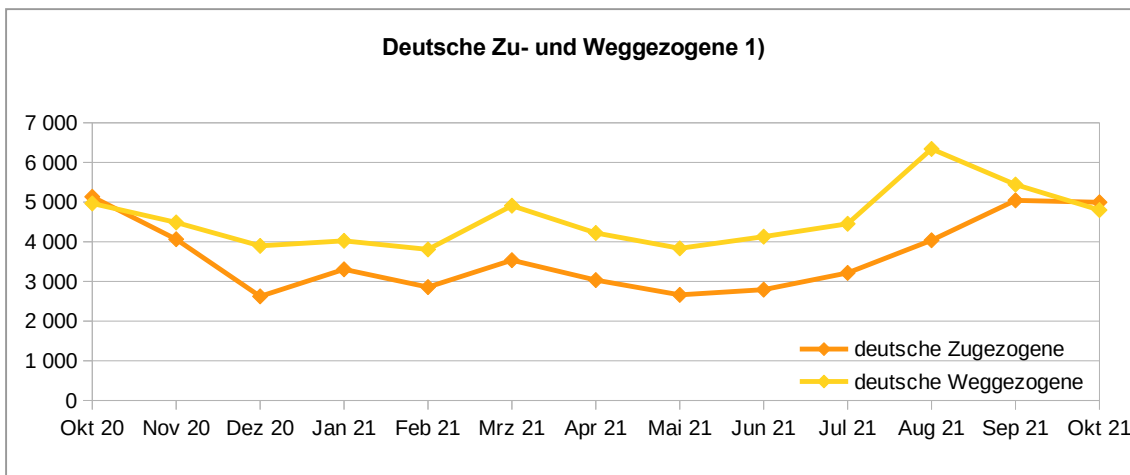


Wanderungsbewegungen <sup>1)</sup> im Monat	Oktober		Veränderung gegenüber Vorjahresmonat	
	2021	2020	absolut	in %
Zugezogene	13 430	11 784	+ 1 646	+ 14,0
Deutsche	4 995	5 134	- 139	- 2,7
Nichtdeutsche	8 435	6 650	+ 1 785	+ 26,8
EU-Staatsangehörigkeit	3 220	2 996	+ 224	+ 7,5
nicht EU-Staatsangehörigkeit	5 215	3 654	+ 1 561	+ 42,7
Weggezogene	14 796	8 890	+ 5 906	+ 66,4
Deutsche	4 801	4 967	- 166	- 3,3
Nichtdeutsche	9 995	3 923	+ 6 072	+ 154,8
EU-Staatsangehörigkeit	7 682	1 864	+ 5 818	+ 312,1
nicht EU-Staatsangehörigkeit	2 313	2 059	+ 254	+ 12,3
Wanderungssaldo	- 1 366	+ 2 894	- 4 260	- 1 47,2
Deutsche	+ 194	+ 167	+ 27	+ 16,2
Nichtdeutsche	- 1 560	+ 2 727	- 4 287	- 1 57,2
EU-Staatsangehörigkeit	- 4 462	+ 1 132	- 5 594	- 4 94,2
nicht EU-Staatsangehörigkeit	+ 2 902	+ 1 595	+ 1 307	+ 81,9
innerstädtisch Umgezogene	10 611	12 568	- 1 957	- 15,6

Quelle: LH München, Kreisverwaltungsreferat.

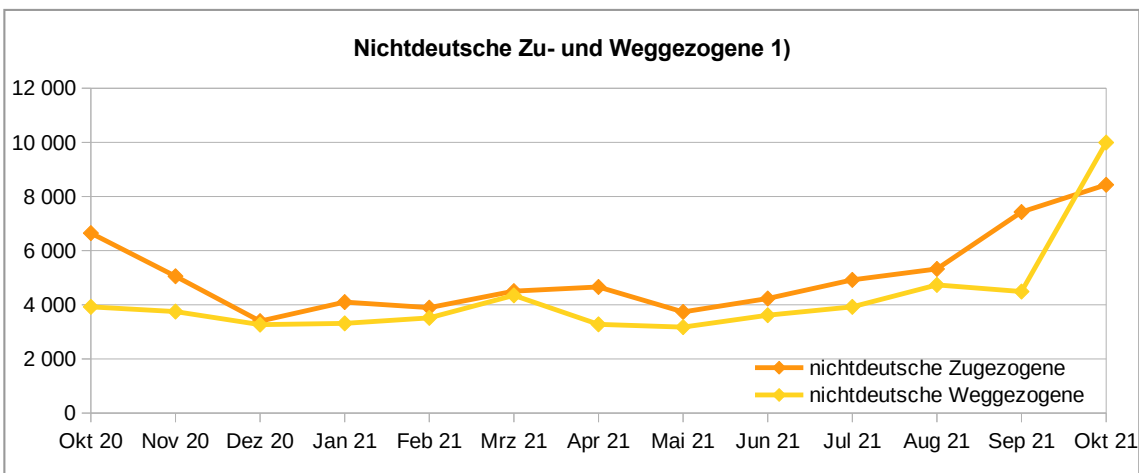
1) Bevölkerung am Ort der Hauptwohnung.

© Statistisches Amt München



1) Bevölkerung am Ort der Hauptwohnung.

© Statistisches Amt München



1) Bevölkerung am Ort der Hauptwohnung.

© Statistisches Amt München

# Wanderungsbewegungen in München November 2021

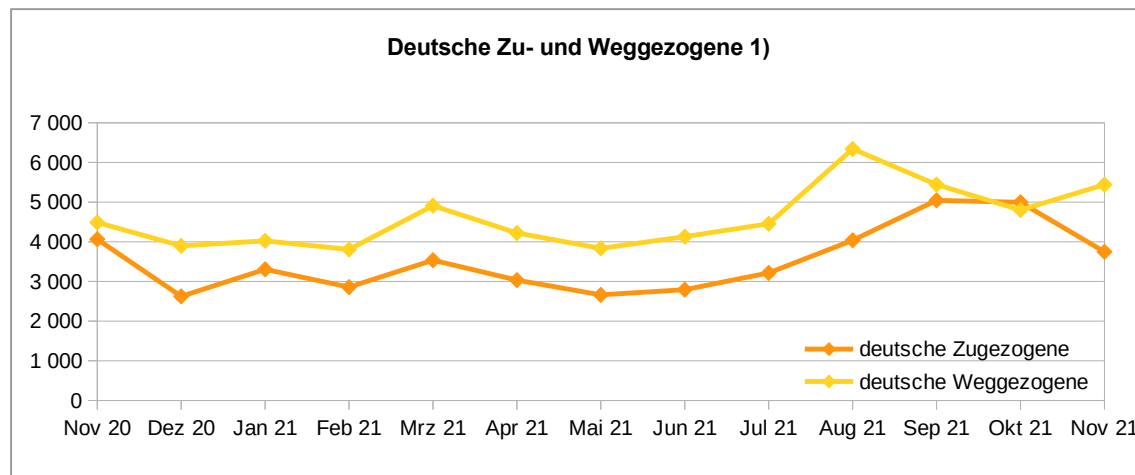


Wanderungsbewegungen <sup>1)</sup> im Monat	November		Veränderung gegenüber Vorjahresmonat	
	2021	2020	absolut	in %
Zugezogene	10 041	9 117	+ 924	+ 10,1
Deutsche	3 747	4 064	- 317	- 7,8
Nichtdeutsche	6 294	5 053	+ 1 241	+ 24,6
EU-Staatsangehörigkeit	2 221	2 194	+ 27	+ 1,2
nicht EU-Staatsangehörigkeit	4 073	2 859	+ 1 214	+ 42,5
Weggezogene	9 604	8 237	+ 1 367	+ 16,6
Deutsche	5 441	4 488	+ 953	+ 21,2
Nichtdeutsche	4 163	3 749	+ 414	+ 11,0
EU-Staatsangehörigkeit	1 797	1 745	+ 52	+ 3,0
nicht EU-Staatsangehörigkeit	2 366	2 004	+ 362	+ 18,1
Wanderungssaldo	+ 437	+ 880	- 443	- 50,3
Deutsche	- 1 694	- 424	- 1 270	+ 299,5
Nichtdeutsche	+ 2 131	+ 1 304	+ 827	+ 63,4
EU-Staatsangehörigkeit	+ 424	+ 449	- 25	- 5,6
nicht EU-Staatsangehörigkeit	+ 1 707	+ 855	+ 852	+ 99,6
innerstädtisch Umgezogene	10 687	11 911	- 1 224	- 10,3

Quelle: LH München, Kreisverwaltungsreferat.

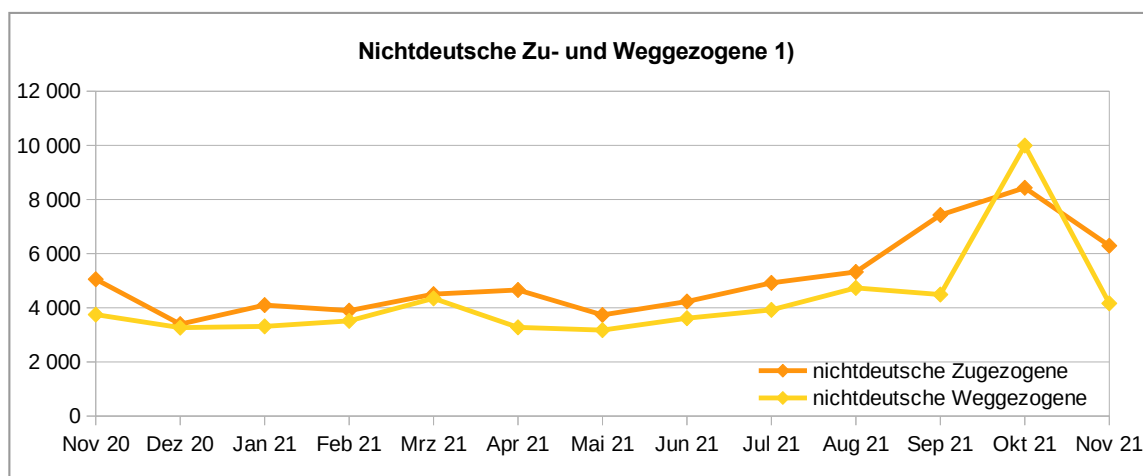
1) Bevölkerung am Ort der Hauptwohnung.

© Statistisches Amt München



1) Bevölkerung am Ort der Hauptwohnung.

© Statistisches Amt München



1) Bevölkerung am Ort der Hauptwohnung.

© Statistisches Amt München

# Wanderungsbewegungen in München Dezember 2021

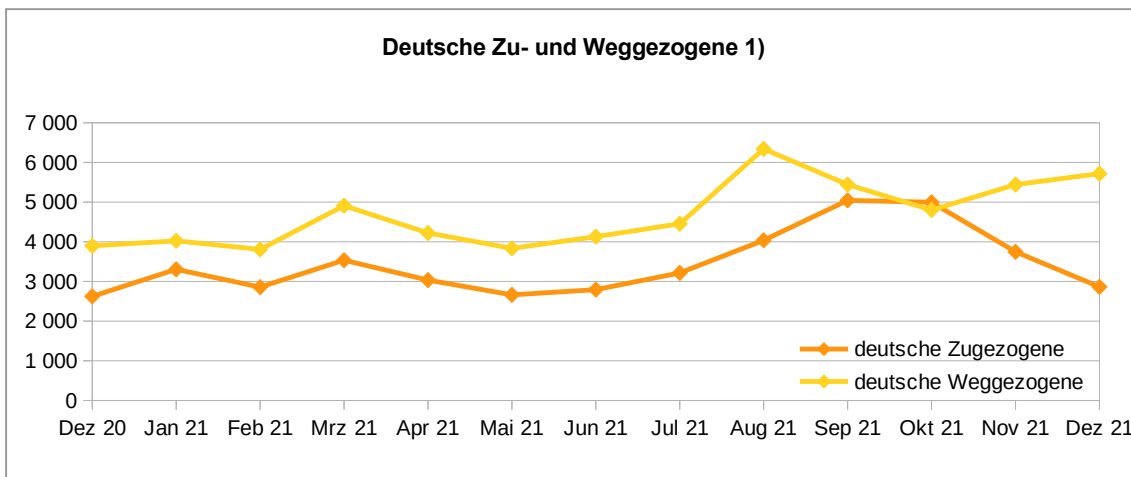


Wanderungsbewegungen <sup>1)</sup> im Monat	Dezember		Veränderung gegenüber Vorjahresmonat	
	2021	2020	absolut	in %
Zugezogene	7 415	6 019	+ 1 396	+ 23,2
Deutsche	2 863	2 623	+ 240	+ 9,1
Nichtdeutsche	4 552	3 396	+ 1 156	+ 34,0
EU-Staatsangehörigkeit	1 417	1 284	+ 133	+ 10,4
nicht EU-Staatsangehörigkeit	3 135	2 112	+ 1 023	+ 48,4
Weggezogene	9 714	7 161	+ 2 553	+ 35,7
Deutsche	5 718	3 896	+ 1 822	+ 46,8
Nichtdeutsche	3 996	3 265	+ 731	+ 22,4
EU-Staatsangehörigkeit	1 800	1 460	+ 340	+ 23,3
nicht EU-Staatsangehörigkeit	2 196	1 805	+ 391	+ 21,7
Wanderungssaldo	- 2 299	- 1 142	- 1 157	+ 101,3
Deutsche	- 2 855	- 1 273	- 1 582	+ 124,3
Nichtdeutsche	+ 556	+ 131	+ 425	+ 324,4
EU-Staatsangehörigkeit	- 383	- 176	- 207	+ 117,6
nicht EU-Staatsangehörigkeit	+ 939	+ 307	+ 632	+ 205,9
innerstädtisch Umgezogene	10 328	9 665	+ 663	+ 6,9

Quelle: LH München, Kreisverwaltungsreferat.

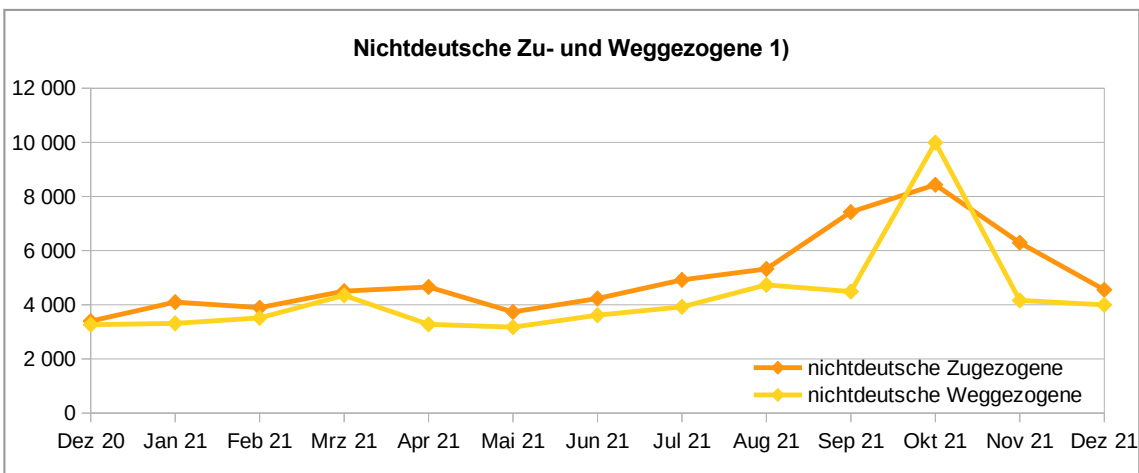
1) Bevölkerung am Ort der Hauptwohnung.

© Statistisches Amt München



1) Bevölkerung am Ort der Hauptwohnung.

© Statistisches Amt München



1) Bevölkerung am Ort der Hauptwohnung.

© Statistisches Amt München