

Natürliche Bevölkerungsbewegungen und Eheschließungen in München Juni 2021

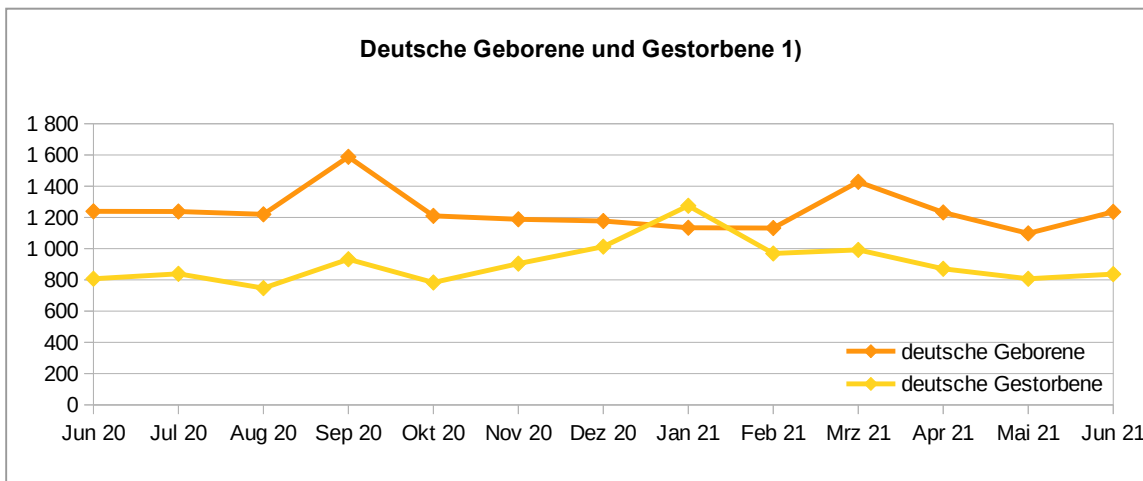


Natürliche Bevölkerungsbewegungen ¹⁾ und Eheschließungen im Monat	Juni		Veränderung gegenüber Vorjahresmonat	
	2021	2020	absolut	in %
Geborene	1 461	1 485	- 24	- 1,6
Deutsche	1 236	1 239	- 3	- 0,2
Nichtdeutsche	225	246	- 21	- 8,5
EU-Staatsangehörigkeit	97	101	- 4	- 4,0
nicht EU-Staatsangehörigkeit	128	145	- 17	- 11,7
Gestorbene	1 004	911	+ 93	+ 10,2
Deutsche	837	807	+ 30	+ 3,7
Nichtdeutsche	167	104	+ 63	+ 60,6
EU-Staatsangehörigkeit	70	48	+ 22	+ 45,8
nicht EU-Staatsangehörigkeit	97	56	+ 41	+ 73,2
natürlicher Saldo	+ 457	+ 574	- 117	- 20,4
Deutsche	+ 399	+ 432	- 33	- 7,6
Nichtdeutsche	+ 58	+ 142	- 84	- 59,2
EU-Staatsangehörigkeit	+ 27	+ 53	- 26	- 49,1
nicht EU-Staatsangehörigkeit	+ 31	+ 89	- 58	- 65,2
Eheschließungen ²⁾	970	899	+ 71	+ 7,9

Quelle: LH München, Kreisverwaltungsreferat.

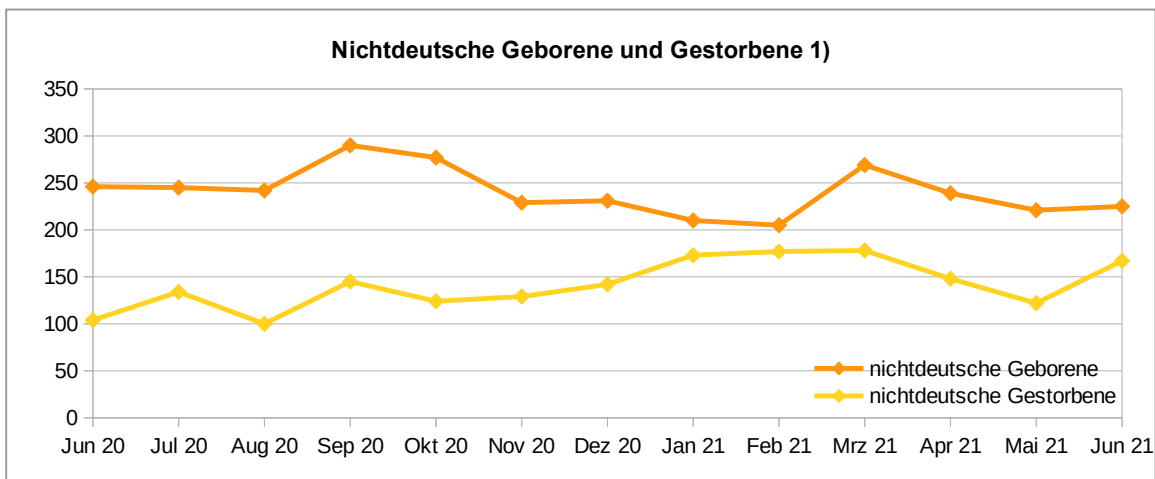
1) Bevölkerung am Ort der Hauptwohnung. - 2) Mindestens ein*e Eheschließende*r aus der Bevölkerung am Ort der Hauptwohnung.

© Statistisches Amt München



1) Bevölkerung am Ort der Hauptwohnung.

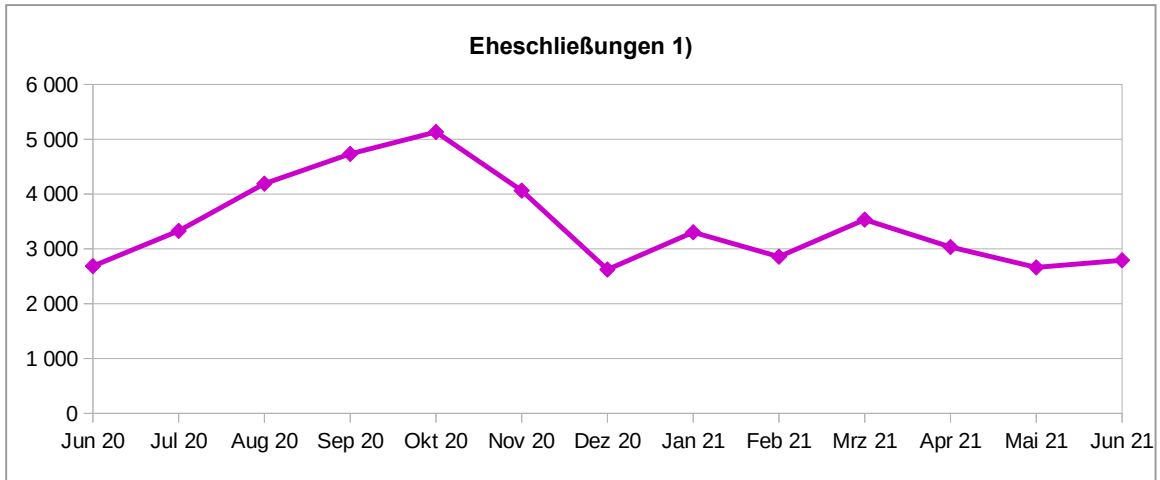
© Statistisches Amt München



1) Bevölkerung am Ort der Hauptwohnung.

© Statistisches Amt München

Entwicklung der Eheschließungen in München in den letzten 12 Monaten



1) Mindestens ein*e Eheschließende*r aus der Bevölkerung am Ort der Hauptwohnung.