



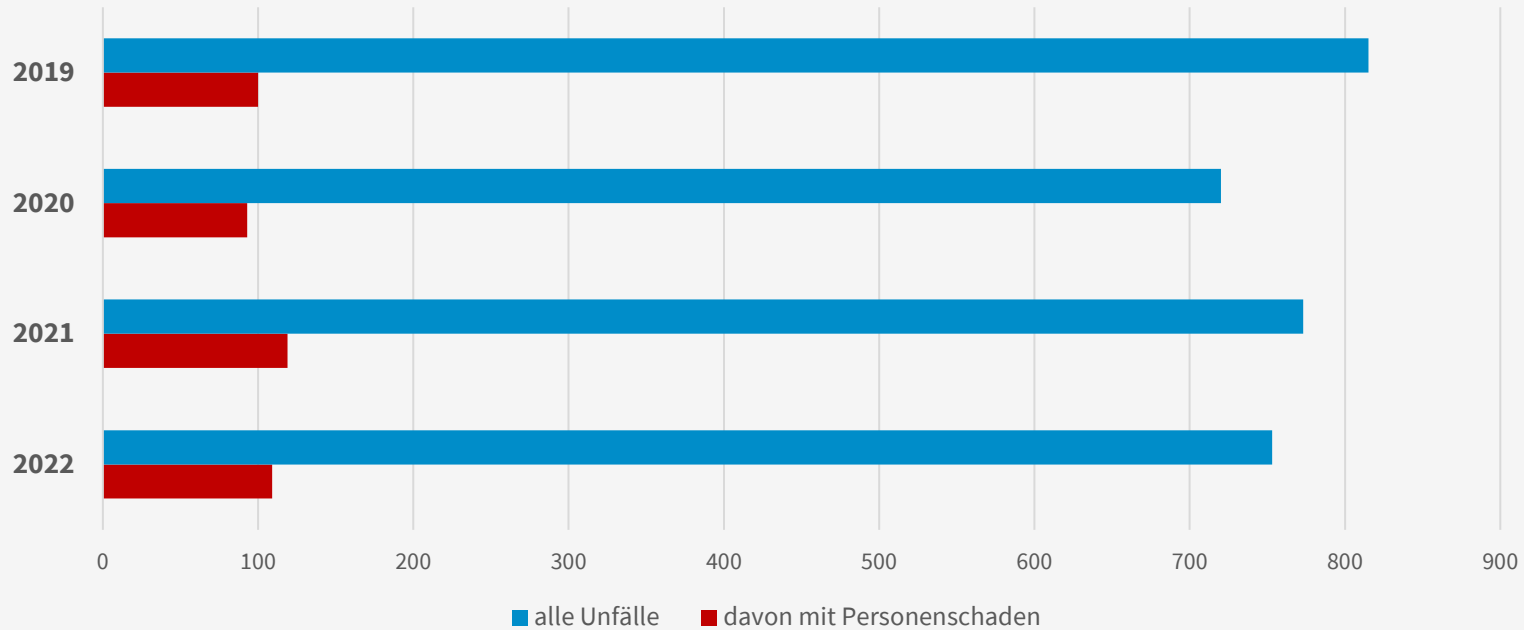
## Sicherheitsbericht der Polizeiinspektion 15 (Sendling)



Thomas Pfeffer  
Polizeidirektor



## Verkehrsunfälle im Stadtbezirk 6 (Sendling)





# Kriminalität – Polizeiliche Kriminalstatistik (PKS)

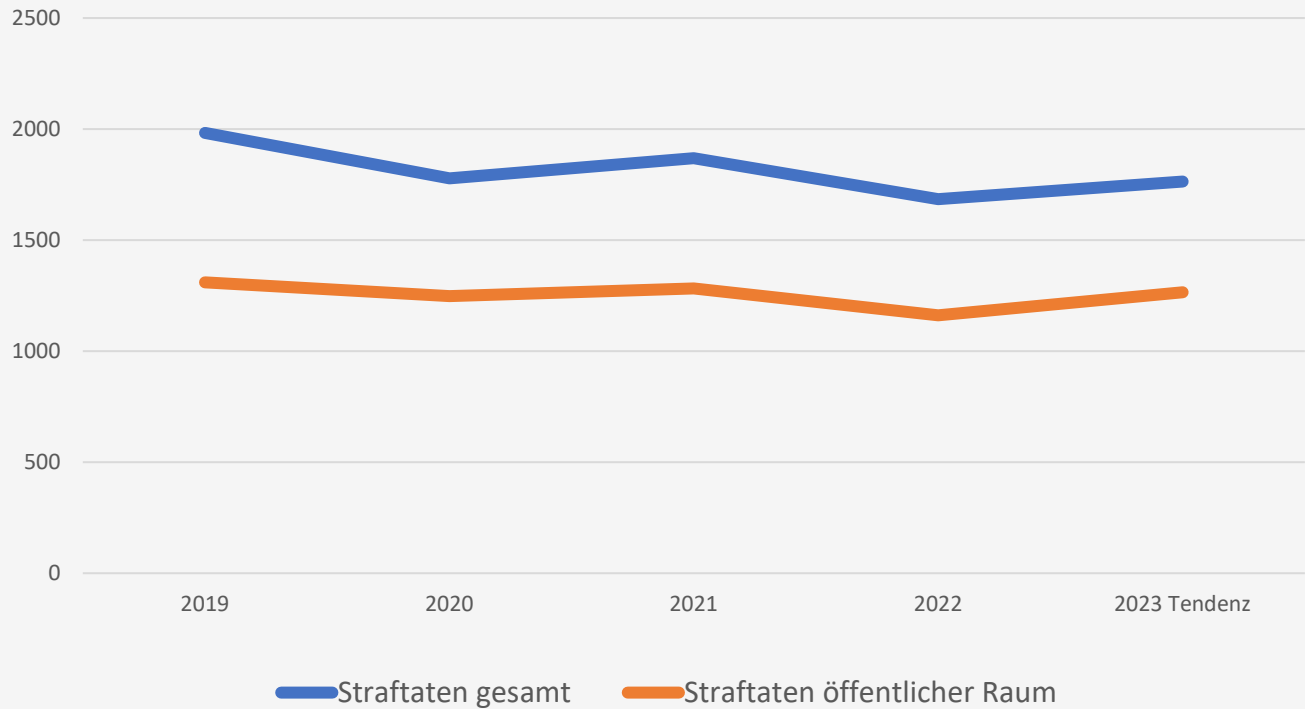
## Häufigkeitszahlen (Straftaten / 100.000 Einwohner)

Land / Stadt	Straftaten 2022	Häufigkeitszahl 2022
Deutschland	5.628.584	6.762
Bayern	619.089	4.698
München (LH)	86.649	5.824
Stadtbezirk 6	1.754	4.309

Berlin	14.135
Frankfurt a. M.	14.363
Hannover	13.074
Köln	11.878
Nürnberg	7.619

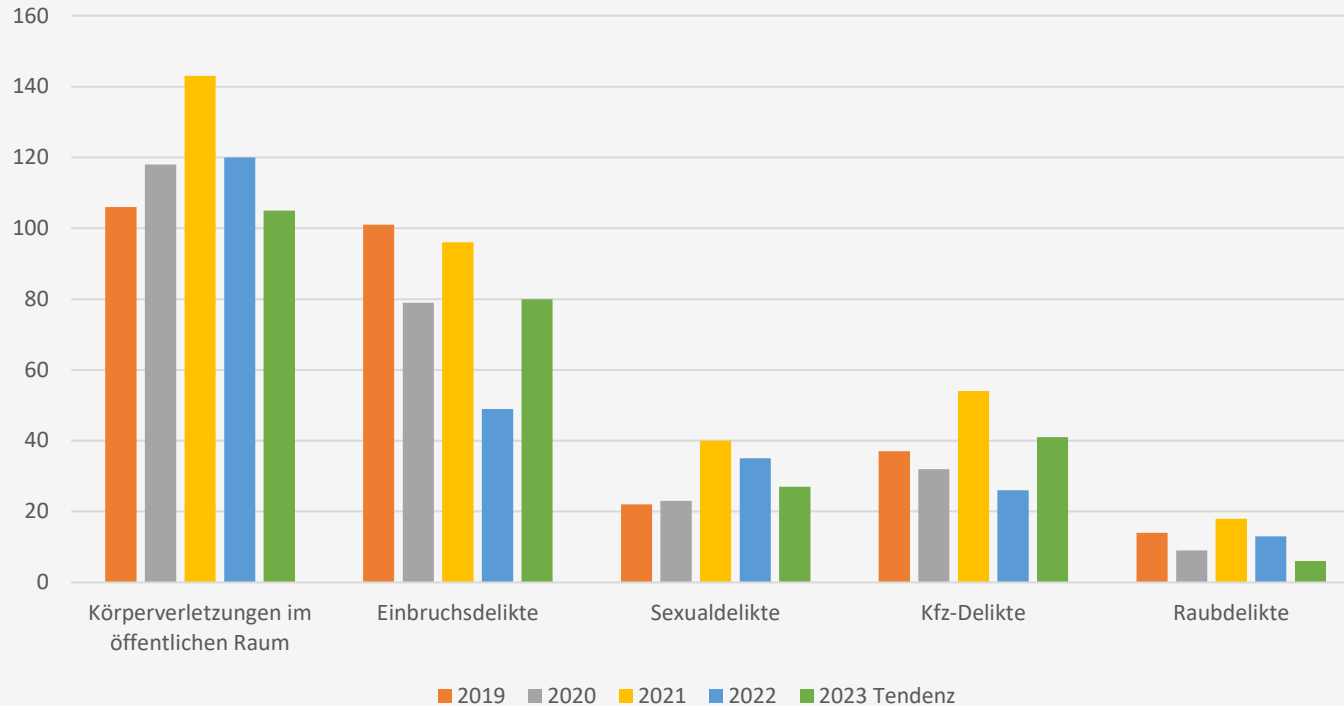


## Kriminalität – Polizeiliche Kriminalstatistik (PKS)



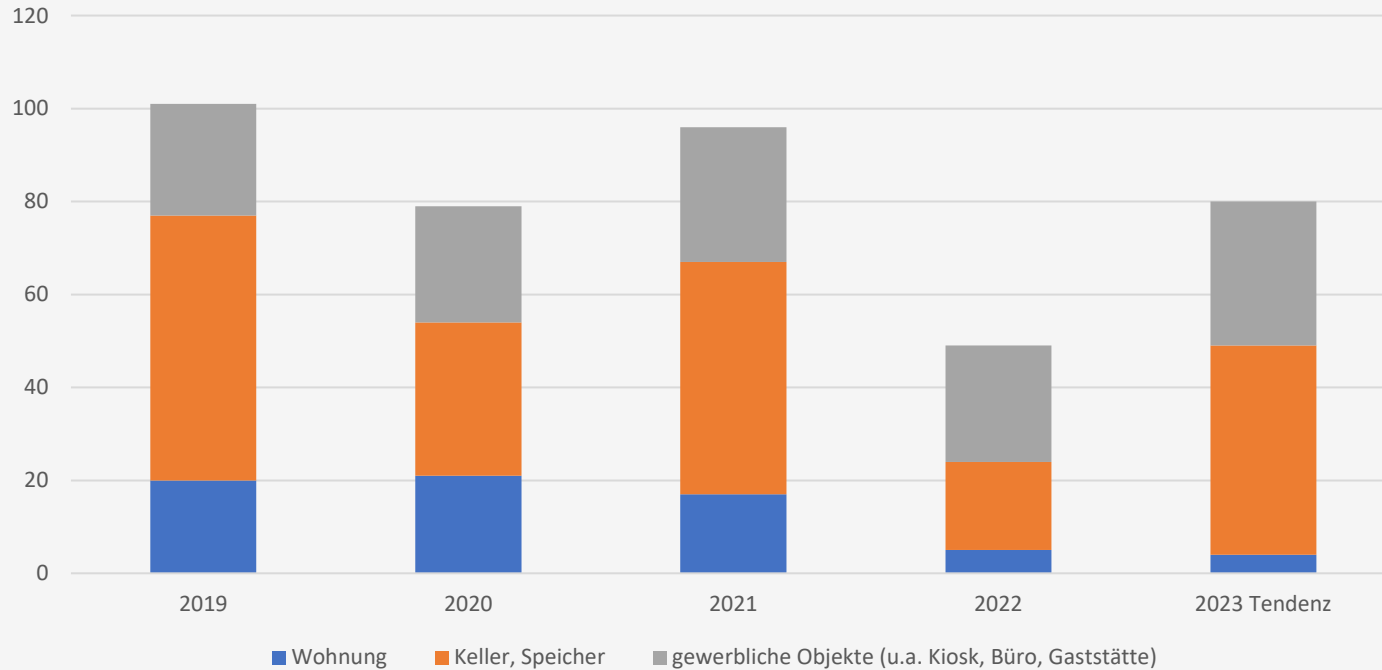


# Kriminalität – Deliktsbereiche





# Entwicklung der Einbruchskriminalität





## „Organisierter Callcenterbetrug“

Jahr	Fälle	Versuch	Schaden in Mio.
2019	3824	97,8%	2,59
2021	4870	97,4%	3,02
2022	5410	94,1%	8,08

Betrüger geben sich am Telefon als Verwandte, Polizisten, Staatsanwälte oder ähnliches aus.

■ Lassen Sie sich nicht unter Druck setzen!  
Überprüfen sie wenn möglich die Angaben

■ Die echte Polizei fordert niemals Bargeld, Überweisungen oder Wertgegenstände von Ihnen, um Ermittlungen durchzuführen!

■ Rufen Sie nie über die am Telefon angezeigte Nummer zurück, sondern fragen Sie beim Notruf 110 nach!

Gesundes Misstrauen ist keine Unhöflichkeit!





## Jugendkriminalität - Am Harras & Quartiersplatz

- ❖ Beschwerden über wiederholt auftretende Jugendgruppen
- ❖ subjektives Sicherheitsgefühl wird beeinträchtigt



[https://commons.wikimedia.org/wiki/File:Quartiersplatz\\_Theresienh%C3%B6he.jpg](https://commons.wikimedia.org/wiki/File:Quartiersplatz_Theresienh%C3%B6he.jpg)

### Maßnahmen:

- verstärkte Präsenz & Bestreifung
- regelmäßige Kontrollen

### Ergebnis:

- keine Deliktshäufung festgestellt
- die Plätze werden wie vorgesehen genutzt





## Aktuelle Situation am Kidlerplatz



[https://www.google.com/maps/@48.1171808,11.5412131,3a,75y,254.73h,95.94t/data=!3m6!1e1!3m4!1sdoMt\\_i4HAc7SWwafZ9lOEa!2e0!7i16384!8i8192?entry=ttu](https://www.google.com/maps/@48.1171808,11.5412131,3a,75y,254.73h,95.94t/data=!3m6!1e1!3m4!1sdoMt_i4HAc7SWwafZ9lOEa!2e0!7i16384!8i8192?entry=ttu)



## Kampagne „München gegen Hass – Kein Raum für Hate Crime“



- Hasskriminalität | Vorurteilskriminalität | Hassgewalt
- nur 9% der Hate Crimes werden bei der Polizei angezeigt
- 40% der Opfer von Hate Crime leiden dauerhaft
- bei 50% der Hate Crimes wird weggeschaut
- Lass die Täter\*innen nicht davonkommen: Zeig´s an!



Danke für Ihre Aufmerksamkeit